

SAU 100
AÑOS

1923 - 2023 | SOCIEDAD ARGENTINA DE UROLOGÍA

62° CONGRESO ARGENTINO DE UROLOGÍA

3, 4 y 5 de septiembre de 2025
Sheraton Buenos Aires Hotel & Convention Center
Ciudad Autónoma de Buenos Aires, Argentina

PROGRAMA

Sociedades Invitadas con sus Representantes

Asociación Americana de Urología - AUA

Confederación Americana de Urología - CAU

Sociedad Chilena de Urología - SCHU

Asociación Española de Urología - AEU

Sociedad Uruguaya de Urología (SUU)

AUTORIDADES

PRESIDENTES DEL CONGRESO

Dr. Miguel A. Costa

Dr. Claudio A. Graziano

Dr. Claudio Koren

PRESIDENTE HONORARIO

Dr. Miguel L. Podestá

SECRETARIO CIENTÍFICOS

Dr. Alberto Jurado

Dr. Juan Ramos Suppicich

TESOREROS

Dr. Miguel Ángel Lopez

Dr. Gabriel Moncalvo

COORDINADORES

Dr. Fernando Diego Barral

Dr. Javier Julio Belinky

Dr. Hernán Pablo Camporeale

Dr. Luciano Ramón Cima

Dra. Georgina Gentili

Dr. Mariano Alberto González Morales

Dr. Hugo Fernando Iglesias

Dr. Leonel Antonio Smolje

ÓRGANO DE FISCALIZACIÓN

Dr. Roberto Esteban Hernández

Dr. Ubaldo César Iturralde

Dr. Miguel Luis Podestá

INVITADOS ESPECIALES

Dr. Felipe Águila (*Chile*)

Dr. José Luis Álvarez-Ossorio Fernández (*España*)

Dr. Marcio Averbeck (*Brasil*)

Dr. Marcelo Baptistussi (*Brasil*)

Dr. Octavio Castillo (*Chile*)

Dr. José Manuel Cozar Olmo (*España*)

Dr. Paul Escovar (*Venezuela*)

Dr. Tomás Fernández Aparicio (*España*)

Dr. Reynaldo Gómez (*Chile*)

Dra. Carmen González Enguita (*España*)

Dr. Jorge Gutiérrez Aceves (*USA*)

Dr. Sergio Guzmán (*Chile*)

Dr. Marcelo Kerkebe (*Chile*)

Dra. Maria Fernanda Lorenzo (*España*)

Dr. Francisco López (*Chile*)

Dr. Ariel Luksenburg (*Uruguay*)

Dr. Guillermo Martínez (*Uruguay*)

Dr. Levin Martinez (*Uruguay*)

Dr. Tomás Olmedo (*Chile*)

Dr. Paulo Palma (*Brasil*)

Dra. Liliana Perez (*Uruguay*)

Dr. Alejandro R. Rodriguez (*USA/PERU*)

Dr. Li-Ming Su (*USA*)

Dra. Raveen Syan (*USA*)

Dr. Sebastian Viettro (*Uruguay*)

Dr. Humberto Villavicencio (*España*)

Dra. Kara Watts (*USA*)

Dr. Hamilton Zampolli (*Brasil*)

DISERTANTES NACIONALES

- Dr. Jorge Aguilar
Dr. Andrés Alfieri
Dr. Juan Manuel Alvarez
Dr. Patricio Álvarez
Dra. Micaela Arbizu
Dr. Ignacio Arenas Norton
Dr. Edgardo Becher
Dr. Ezequiel Becher
Dr. Miguel Bergero
Dr. Norberto Bernardo
Dr. Marcelo Borghi
Dr. Leandro Capiel
Dr. Adolfo Casabé
Dr. Federico Cayol
Dr. Fernando Cenice
Dr. Víctor Chernobilsky
Dr. Christian Cobreros
Dr. Pablo Contreras
Dr. Daniel Coppola
Dr. Christian Cristallo
Dr. Marcos Dalvit
Dr. Juan De Benito
Dr. Mario de Olazábal
Dra. Gisela Ens
Dra. Diana Espínol
Dra. Iara Farias
Dr. Patricio García Machiñena
Dr. Mariano González
Dr. Matías González
Dr. Oscar Gómez Huamaní
Dr. Gustavo Jankilevich
Dr. Jorge Jaunarena
Dra. Laura Jufe
Dr. Norberto Lafos
Dr. Omar Layús
Dr. Claudio Lewin
Dr. Francisco López
Dr. Gastón López Fontana
Dr. José López Laur
Dr. Maximiliano López Silva
Dra. María Belen Maza
Dr. Pablo Mingote
Dr. José Luis Montagna
Dr. Alejandro Nolazco
Dr. Carlos Palazzo
Dr. Emiliano Peton
Dra. Malen Pijoan
Dr. Luis E. Pizarro
Dr. Sergio Quiceno
Dra. Silvina Racioppi
Dr. Luis Rico
Dr. Miguel Rivero
Dr. Marcelo Rodriguez
Dr. Álvaro Ross
Dra. María Sol Rueda
Dra. Maria Cecilia Ruiz
Instr. Lucía Carolina Saavedra González
Dr. Fernando Salas
Dr. Rodrigo Sánchez
Dr. Horacio Sanguinetti
Dr. Fernando Santomil
Dr. Carlos Scorticati
Lic. Paola L. Silva Rodríguez
Dra. Maria Agustina Solis Garcia
Lic. Patricia Verónica Sosa
Dr. Jordan Scherňuk
Dr. Esteban Staneloni
Dr. Gonzalo Taetti
Dr. Juan Carlos Tejerizo
Lic. Carolina Urbandt
Dra. Carolina Viedma
Lic. Anahí Veliz
Dra. Josefina Vertanessian
Lic. María Laura Vezzoni
Dr. Wenceslao Villamil
Lic. Gladys Vitancor

COMISIÓN DIRECTIVA 2025 - 2026

Presidente	Dr. Claudio A. Graziano
Vicepresidente	Dr. Claudio A. Koren
Secretario Científico	Dr. Juan Ignacio Ramos Suppicich
Prosecretario Científico	Dr. Alberto M. Jurado Navarro
Secretario Administrativo	Dr. Miguel A. López
Prosecretario Administrativo	Dr. Gabriel S. Moncalvo
Vocales Titulares	Dr. Javier J. Belinky Dr. Hernán P. Camporeale Dr. Luciano R. Cima Dra. Georgina Gentili Dr. Mariano A. González Morales Dr. Leonel A. Smolje
Vocales Suplentes	Dr. Fernando D. Barral Dr. Hugo F. Iglesias
Órgano de Fiscalización	Dr. Roberto E. Hernández Dr. Ubaldo C. Iturralde Dr. Miguel L. Podestá

COMITÉS Y COMISIONES DE LA SOCIEDAD ARGENTINA DE UROLOGÍA

COMITÉ

Comité de Biblioteca
Comité de Publicaciones y Sesiones Científicas
Comité de Educación Médica Continua
Comité Colegio Argentino de Urólogos
Comité de Especialidades Urológicas
Comité de Residencias Médicas en Urología
Comité de Congresos y Jornadas
Comité de Relaciones Nacionales
Comité de Relaciones Internacionales
Comité de Bioética
Comité de Ética
Comité de Defensa de los Intereses Profesionales
Comité de Investigación

DIRECTOR

Dr. Claudio Koren
Dr. Pablo Contreras
Dr. Claudio Graziano
Dr. Norberto Lafos
Dr. José Rozanec
Dr. Alberto Deparci
Dr. Miguel Costa
Dr. Fernando Cenice
Dr. Norberto Bernardo
Dr. Gerardo Perazzo
Dr. Carlos Acosta Güemes
Dr. Ricardo Nardone
Dr. Emilio Longo

COMISIONES SOCIEDAD ARGENTINA DE UROLOGÍA

COMITÉ

Comisión de Videos
Comisión de Relaciones Públicas
Comisión de Historia Y Museo
Comisión de Redes Sociales
Comisión de Instrumentadoras Quirúrgicas
Comisión de Enfermería y Auxiliares de Enfermería en Urología
Comisión de Hospitales Públicos
Comisión de Residentes y Jóvenes Urólogos
Comisión de Prevención y Promoción de la Salud en Urología
Comisión de Informática e Inteligencias Artificiales Generativas

DIRECTOR

Dr. Miguel Alfredo Rivero
Dr. Carlos Alberto Nolazco
Dr. Roberto Juan Barisio
Dra. Georgina Gentili, Dra. Maria Julia Issaly
Dr. Miguel Alfredo Rivero
Dr. Carlos Humberto Scorticati
Dr. Jorge Claudio Gomez Elias
Dr. Alberto Manuel Jurado Navarro
Dra. Carolina Viedma
Coordinadores:
Dr. Pablo Alfredo Mignote
Dr. Luis Alberto Soruco Estrada

CAPÍTULOS DE ESPECIALIDADES UROLÓGICAS

CAPÍTULO

Anatomía Patológica:

Biología Molecular en Urología:

Calidad de Vida en Urología:

Cirugía Laparoscópica:

Cirugía Reconstructiva:

Endourología y Litiasis:

Enfermedades Prostáticas No Oncológicas:

Fertilidad Masculina

Imágenes:

Infecciones:

Informática Médica:

Medicina Sexual:

Oncología:

Transición en Urología:

Trasplantes:

Trauma Urológico:

Urodinamia y Urología Femenina:

Urogeriatria:

Uropediatría:

COORDINADOR

Dr. Claudio Lewin

Dr. José Daniel López Laur

Dr. Fernando Francisco Eduardo Cenice

Dr. Pablo Miguel Lopez

Dr. Alejandro Rubén Sosa

Dr. Mariano Sebastián González

Dr. Gerardo Rubén Perazzo

Dr. Marcelo Rodríguez Peña

Dr. Esteban Sergio Staneloni

Dr. Jonatan Bornia

Dr. Pablo Alfredo Mingote

Dr. Jonathan Finkelstein

Dr. Juan I. Ramos Suppich

Dr. Francisco Miguel López

Dr. Pablo Martínez

Dr. Emilio Miguel Longo

Dra. Gisela Beatriz Ens

Dr. Miguel Angel Lopez

Dr. Miguel Luis Podestá (h)

COMITÉ DE RELACIONES NACIONALES

DIRECTOR: Dr. Fernando Francisco Eduardo Cenice

SECCIONES DE LA SOCIEDAD ARGENTINA DE UROLOGÍA

Asociación Civil Urológica de Buenos Aires (ACUBA) - Sección Local de la Sociedad Argentina de Urología

Director: Dr. Ignacio Pablo Tobia González
Subdirector: Dr. Rubén Omar Manassero
Secretarios: Dr. César Fidalgo
Dr. Sebastián Tobia González

Sociedad Catamarqueña de Urología - Sección Local de la Sociedad Argentina de Urología

Director: Dr. Horacio Mendizabal
Subdirector: Dr. Juan Carlos Ferreyra
Secretarios: Dr. Fernando Mendizabal
Dr. Juan Pablo Nieva

Sociedad de Urología de Chaco – Sección Local de la Sociedad Argentina de Urología

Director: Dr. Alejandro Fabián Acquisgrana
Subdirector: Dr. Álvaro Esponda
Secretarios: Dr. Julián Alexis Páez Bruno
Dr. Abel Amarilla
Dr. Elias Daniel Sandoval

Sección Urología de Chubut - Sección Local de la Sociedad Argentina de Urología

Director: Dr. Jorge H. Breser
Subdirector: Dr. Jorge Rodríguez Pelleritti
Secretario de Actas: Dr. Juan Alvarez
Secretario Científico: Dr. Daniel Gallego

Sociedad de Urología de Córdoba - Sección Local de la Sociedad Argentina de Urología

Director: Dr. Alberto Marcelo Bertran
Subdirector: Dr. Alejandro Rubén Sosa
Secretarios: Dr. Diego Federico Belisle
Dr. Santiago Pautasso

Sección Urología de Corrientes - Sección Local de la Sociedad Argentina de Urología

Director: Dr. Carlos Billordo Peres
Subdirector: Dr. Francisco Macias
Secretarios: Dr. Julio Mortola
Dr. Mariano Garnero

Sección Urología de Formosa - Sección Local de la Sociedad Argentina de Urología

Director: Dr. Nicolás Santiago Urday
Subdirector: Dr. Walter Ricardo Wirz
Secretarios: Dr. Federico José Rainero
Dr. Rogelio Luco Montero

Asociación Faguina de Urología – Sección Local de la Sociedad Argentina de Urología

Director: Dr. Javier Antonio García Villalba
Subdirector: Dr. Pablo Vives
Secretario: Dr. Adolfo Hernán Álvarez Alberó
Tesorero: Dr. Javier Andrés Barrios
Órgano de Fiscalización: Dr. Pablo Vives

COMITÉ DE RELACIONES NACIONALES

DIRECTOR: Dr. Fernando Francisco Eduardo Cenice

SECCIONES DE LA SOCIEDAD ARGENTINA DE UROLOGÍA

Sociedad Jujueña de Urología - Sección Local de la Sociedad Argentina de Urología

Director: Dr. Guillermo César Jorge
Subdirector: Dr. Elio Baccino
Secretarios: Dra. Patricia Ruiz Babicz
Dr. Pablo Ignacio Castro

Sociedad de Urología de Misiones - Sección Local de la Sociedad Argentina de Urología

Director: Dr. Daniel Alfredo Angeloni
Subdirector: Dr. Enrique Alberto Rivero
Secretarios: Dr. Marcelo Federico Cabañas
Dr. Gustavo Javier Gómez Muñoz
Delegado: Dr. Leandro José Alberto Galarza

Sección Urología de La Pampa. Sección Local de la Sociedad Argentina de Urología

Director: Dr. Marcos Diez
Subdirector: Dr. Pablo Dedola
Secretarios: Dr. Gustavo Bazterrica
Dr. Pablo Bocchio

Sección de la Ciudad de Mar del Plata - Sección Local de la Sociedad Argentina de Urología

Director: Dr. Fernando Mauricio Santomil
Subdirector: Dr. Alejandro Urresti
Secretario: Dr. Mario Fernández

Sección Urología de Mendoza - Sección Local de la Sociedad Argentina de Urología

Director: Dr. Gonzalo César Enrique Linares Tobaoda
Subdirector: Dr. Marcelo Houlne
Secretarios: Dr. Gastón López Fontana
Dr. Germán Rodolfo Albino

Sección Urología del Alto Valle de Neuquén y Río Negro - Sección Local de la Sociedad Argentina de Urología

Director: Dr. Alejandro Horacio Peñalva
Subdirector: Dr. Daniel Edgardo Castro
Secretarios: Dr. Esteban Keun Park
Dr. Dante Alberto Toffoli

Sociedad Rosarina de Urología. Sección Local de la Sociedad Argentina de Urología

Director: Dr. Fernando Yaber
Subdirector: Dr. Fabián Yaber
Secretario de Actas: Dr. José Antonio Cappiello
Secretario Científico: Dr. Guillermo Maximino

Asociación Salteña de Urología - Sección Local de la Sociedad Argentina de Urología

Director: Dr. Juan Pablo Caprini
Subdirector: Dr. Luciano Cima
Secretarios: Dr. José Ruggieri
Dr. Jorge Delgadillo

COMITÉ DE RELACIONES NACIONALES

DIRECTOR: Dr. Fernando Francisco Eduardo Cenice

SECCIONES DE LA SOCIEDAD ARGENTINA DE UROLOGÍA

Sociedad de Urología de San Juan - Sección Local de la Sociedad Argentina

Director: Dr. Aldo Fabián Marianetti
Subdirector: Dr. Jorge Carlos García
Secretarios: Dr. Javier Alberto Pascual
Dr. Jorge Ernesto García Aguiar

Sección Urología de Santa Cruz - Sección Local de la Sociedad Argentina de Urología

Director: Dr. Francisco Martín
Subdirector: Dr. Luis Pedro Ortega
Secretario: Dr. Pedro Enrique Francisco García

Sociedad de Urología de Santiago del Estero - Sección Local de la Sociedad Argentina de Urología

Director: Dr. Francisco Amerio
Subdirector: Dr. Ariel Fornero
Secretarios: Dr. Pedro Auat
Dr. René Díaz

Sección Urología de Tucumán - Sección Local de la Sociedad Argentina de Urología

Director: Dr. Carlos Sebastián Palazzo
Subdirector: Dr. Fernando Francisco Eduardo Cenice
Secretarios: Dr. Alejandro Bulacio Velasco
Dr. Miguel Antonio Basualdo

AGRADECIMIENTOS



FARMACIA MAGISTER
FARMACIA SAN FRANCISCO

MEDWARE

ROBERTO
BRUNNO

PROGRAMA MIÉRCOLES 3 DE SEPTIEMBRE

SALÓN LIBERTADOR

- 07:15 – 19:00 **ACREDITACIONES** (Salón Golden Horn)
- 08:10 – 08:15 **APERTURA DEL CONGRESO**
Dr. Claudio Graziano – Presidente SAU
- 08:15 – 10:15 **SIMPOSIO DE ENDOUROLOGIA DE LA ENDOUROLOGICAL SOCIETY**
Moderadores: *Dr. Norberto Bernardo – Dr. Jorge Aguilar*
- 08:15 – 08:25 **Introducción a la Endourological Society y WCET 2026**
Disertante: *Dr. Norberto Bernardo*
- 08:25 – 08:40 **Complicaciones de la nefrectomía parcial robótica**
Disertante: *Dr. Li-Ming Su (USA)*
- 08:40 – 08:55 **Nuevas plataformas robóticas**
Disertante: *Dr. Juan Manuel Álvarez*
- 08:55 – 09:10 **Del todo a lo focal: revolucionando el tratamiento del cáncer de próstata**
Disertante: *Dr. Maximiliano López Silva*
- 09:10 – 09:25 **Complicaciones de HoLEP: Lo que necesita saber**
Disertante: *Dr. Mariano S. González*
- 09:25 - 09:40 **Consejos y trucos para DISS y FANS**
Disertante: *Dr. Pablo Contreras*
- 09:40 – 09:55 **NLP: ¿lo viejo, funciona?**
Disertante: *Dr. Horacio Sanguinetti*
- 10:15 - 11:00 **COFFEE BREAK**
- 11:00 – 11:30 **CONFERENCIA**
LEOC, CIRR, NLP... ¿y ahora GPT?
El nuevo integrante en el tratamiento de la litiasis urinaria
Disertante: *Dr. Horacio Sanguinetti*
Moderadores: *Dr. Mariano González Morales - Dr. Alfredo Penida*
- 11:30 – 12:00 **CONFERENCIA**
Avances en imágenes en la masa renal pequeña
Disertante: *Dr. Su Li-Ming (USA)*
Moderadores: *Dr. Jorge Labrador - Dr. Horacio Sanguinetti*
- 12:00 – 20:00 **CURSO DE ACTUALIZACIÓN EN UROLOGÍA AUA – SAU**
Directores: *Dr. Jorge Gutiérrez Aceves - Dr. Miguel Costa*
Coordinadores: *Dr. Alejandro Nolzco - Dr. Miguel Rivero*
- 12:00 – 12:30 **CONFERENCIA**
Asociación Americana de Urología – AUA
Vigilancia activa de precisión para el cáncer de próstata
Precision active surveillance for prostate cancer
Disertante: *Dra. Kara Watts (USA)*
Moderadores: *Dr. Marcelo Borghi – Dr. Gerardo Perazzo*

PROGRAMA

MIÉRCOLES 3 DE SEPTIEMBRE

SALÓN LIBERTADOR

12:30 – 13:00

CONFERENCIA

Asociación Americana de Urología – AUA

Opciones quirúrgicas para el manejo del prolapso apical de órganos pélvicos

Surgical options for management of apical pelvic organ prolapse

Disertante: *Dra. Raveen Syan (USA)*

Moderadores: *Dr. Jerónimo Fasola – Dr. Ignacio Tobía González*

13:00 – 14:30

INTERVALO

14:30 – 15:00

CONFERENCIA

Asociación Americana de Urología – AUA

Terapia focal para el cáncer de próstata: avances, desafíos y perspectivas futuras

Focal therapy for prostate cancer - progress, challenges, and looking forward

Disertante: *Dra. Kara Watts (USA)*

Moderadores: *Dr. Ezequiel Becher – Dr. Carlos Miranda*

15:00 – 15:30

CONFERENCIA

Asociación Americana de Urología – AUA

Futuro de la cirugía percutánea con la nueva tecnología para ureteroscopia flexible

Future of percutaneous surgery with the new technology for flexible ureteroscopy

Disertante: *Dr. Jorge Gutierrez-Aceves (USA)*

Moderadores: *Dr. Claudio Koren – Dr. Leandro Capiel*

15:30 – 16:00

CONFERENCIA

Asociación Americana de Urología – AUA

Neuromodulación sacra para la hipoactividad del detrusor: identificación de factores de éxito

Sacral neuromodulation for detrusor underactivity: identifying factors of success

Disertante: *Dra. Raveen Syan (USA)*

Moderadores: *Dra. Gisela Ens - Dr. Jorge H. Ares*

16:00 – 16:30

CONFERENCIA

Asociación Americana de Urología – AUA

Definiendo el cáncer de próstata clínicamente significativo: desafiando el dogma

Defining clinically significant prostate cancer - challenging the dogma

Disertante: *Dra. Kara Watts (USA)*

Moderadores: *Dr. Carlos Scorticati - Dr. Leonel Smolje*

16:30 – 17:00

CONFERENCIA

Asociación Americana de Urología – AUA

Manejo clínico de los cálculos renales: abordaje práctico para el urólogo

Medical Management of kidney stones, simplified approach for the Urologist

Disertante: *Dr. Jorge Gutierrez-Aceves (USA)*

Moderadores: *Dr. Martín de Loyola - Dr. Gastón Pasik*

17:00 – 17:30

COFFEE BREAK

17:30 – 18:00

CONFERENCIA

Asociación Americana de Urología – AUA

Optimización del manejo de la cistitis intersticial: ¿cuál es el mejor tratamiento para cada paciente?

Optimizing management of interstitial cystitis: which treatment is best for each individual?

Disertante: *Dra. Raveen Syan (USA)*

Moderadores: *Dr. Emilio Longo - Dr. Juan Carlos Tejerizo*

PROGRAMA MIÉRCOLES 3 DE SEPTIEMBRE

- 18:00 – 18:30 **CONFERENCIA**
Asociación Americana de Urología – AUA
Presión y temperatura intrarrenal durante la ureteroscopia flexible: ¿son clínicamente relevantes?
Intrarrenal pressure and temperature during flexible ureteroscopy: are they clinically relevant?
Disertante: *Dr. Jorge Gutierrez-Aceves (USA)*
Moderadores: *Dr. Ariel Issa - Dr. Mariano González Morales*
- 18:30 – 19:00 **CONFERENCIA**
Asociación Americana de Urología – AUA
Manejo de la incontinencia urinaria de esfuerzo en 2025
Management of stress urinary incontinence in 2025
Disertante: *Dra. Raveen Syan (USA)*
Moderadores: *Dr. Juan de Pedro – Dra. Estefanía Silva*
- 19:00 – 19:30 **CONFERENCIA**
Asociación Americana de Urología - AUA
Prevención y manejo de complicaciones en la Nefrolitotomía Percutánea (PCNL): lo que hemos aprendido después de todos estos años
Prevention and management of complications in PCNL, what have we learnt after all these years
Disertante: *Dr. Jorge Gutierrez-Aceves (USA)*
Moderadores: *Dr. Roberto Hernández – Dr. Pablo F. Martínez*
- 19:30 – 20:00 **CONFERENCIA**
Asociación Americana de Urología – AUA
Manejo del cáncer de próstata radiorecurrente: menos puede ser más
Management of Radiorecurrent Prostate Cancer - Less May Be
Dra. Kara Watts (USA)
Moderadores: *Dr. Angel Ozón - Dr. Agustín Rovegno*
- 20:00 – 20:30 **ACTO INAUGURAL**

SALÓN RETIRO AB

- 17:30 – 18:00 **CONFERENCIA**
Manejo de los síntomas refractarios del tracto urinario inferior después de la cirugía de HBP
Disertante: *Dr. Marcio Averbeck (Brasil)*
Moderadores: *Dr. Marcelo Featherston - Dr. Gustavo Garrido*
- 18:00 – 18:30 **CONFERENCIA**
Neoadyuvancia y adyuvancia en cáncer renal
Disertante: *Dr. Gustavo Jankilevich*
Moderadores: *Dr. Alberto Jurado – Dr. Gabriel Moncalvo*
- 18:30 – 19:00 **CONFERENCIA**
ECIRS: indicaciones actuales consejos y trucos!
Disertante: *Dr. Marcelo Baptistussi (Brasil)*
Moderadores: *Dr. Nicolás Urday - Dr. Fernando Yaber*
- 19:00 – 19:30 **CONFERENCIAS**
Cáncer de vejiga: el vínculo entre el patólogo y el uro-oncólogo
Disertante: *Dr. Laura Jufe*
Novedades en la gradación del cáncer de próstata
Disertante: *Dr. Claudio Lewin*
Moderadores: *Dr. Esteban Casabé – Dr. Ernesto Rodríguez*

PROGRAMA MIÉRCOLES 3 DE SEPTIEMBRE

SALON RETIRO C

17:15 – 19:00

CURSO BIOLOGÍA MOLECULAR

Cáncer Urológico. De las bases al tratamiento dirigido

Coordinador: *Dr. José López Laur*

Conducción: *Dra. Constanza López Fontana*

- **Alteraciones moleculares claves en el proceso tumorigénico.**
- **Principales características del desarrollo tumoral**
- **Mesa redonda sobre aplicaciones clínicas de la biología molecular en: cáncer de próstata, riñón, vejiga y testículo**
- **discusión y preguntas**

Conferencia de aporte: **¿Porque la metástasis es más agresiva que el tumor primario?**

Dr. Fernando Santomil

Comentarios y aportes: *Dr. Pablo Contreras - Dr. Gastón López Fontana - Dr. Fernando Cenice*

PROGRAMA JUEVES 4 DE SEPTIEMBRE

SALÓN LIBERTADOR

- 08:15 – 10:15 **SIMPOSIO AUA – ASOCIACIÓN AMERICANA DE UROLOGÍA**
Moderadores: *Dr. Jorge Gutierrez-Aceves - Dr. Claudio Koren*
- 08:15 – 08:45 **Cómo la tecnología de aspiración ha mejorado los resultados en la ureteroscopia y la cirugía percutánea**
How suction technology has improved outcomes for ureteroscopy and percutaneous surgery
Dr. Jorge Gutierrez Aceves (USA)
- 08:45 – 08:50 Preguntas
- 08:50 – 09:20 **Innovación en los tratamientos para la vejiga hiperactiva**
Innovations in overactive bladder treatments
Dr. Raveen Syan (USA)
- 09:20 – 09:25 Preguntas
- 09:25 – 09:55 **Resonancia magnética y biopsia prostática: actualizaciones en la optimización de la detección del cáncer de próstata**
Prostate MRI and Biopsy - Updates on Optimizing Detection of Prostate Cancer
Dr. Kara Watts (USA)
- 09:55 – 10:00 Preguntas
- 10:15 – 10:45 **COFFEE BREAK**
- 10:45 – 12:45 **SIMPOSIO CAU - CONFEDERACIÓN AMERICANA DE UROLOGÍA**
Moderadores: *Dr. Alejandro R. Rodriguez - Secretario General CAU*
Dr. Miguel Angel Costa - Academia CAU
- 10:45 – 10:50 **Introducción**
Disertante: *Dr. Alejandro R. Rodriguez (USA/Perú)*
- 10:50 – 11:10 **Terapia focal en cáncer de próstata. ¿Debemos involucrarnos más?**
Disertante: *Dr. Tomás Olmedo (Chile)*
- 11:10 – 11:15 Preguntas
- 11:15 – 11:35 **¿Por qué prostatectomía radical robótica antes que radioterapia en cáncer de próstata?**
Disertante: *Dr. Sergio Guzmán (Chile)*
- 11:35 – 11:40 Preguntas
- 11:40 – 12:00 **¿Puede el PET PSMA evitar la linfadenectomía pélvica en el cáncer de próstata?**
Disertante: *Dr. Hamilton Zampolli (Brasil)*
- 12:00 – 12:05 Preguntas
- 12:05 – 12:25 **Nefrectomía radical robótica con trombo en vena cava inferior: Manejo perioperatorio y técnica**
Disertante: *Dr. Alejandro R. Rodriguez (USA/Perú)*
- 12:25 – 12:30 Preguntas
- 12:45 – 13:45 **INTERVALO**
- 13:45 – 14:15 **CONFERENCIA**
Tratamiento local del cáncer de próstata metastásico
Disertante: *Dr. José Luis Montagna*
Moderadores: *Dr. Gabriel Moncalvo - Dr. Ricardo Nardone*

PROGRAMA JUEVES 4 DE SEPTIEMBRE

SALÓN LIBERTADOR

14:15 – 14:45

CONFERENCIA

Abordaje de casos complejos en Nefrectomía parcial robótica: mi experiencia

Disertante: *Dr. Octavio Castillo (Chile)*

Moderadores: *Dr. Marcos Diez - Dr. Wenceslao Villamil*

14:45 – 15:15

CONFERENCIA

Tratamiento conservador en el cáncer músculo invasivo de vejiga

Disertante: *Dr. Matías González*

Moderadores: *Dr. Luciano Cima – Dr. Juan Carlos Tejerizo*

15:15 – 15:45

CONFERENCIA

El uso de nuevas energías en el tratamiento de la IOE: ¿hay evidencia?

Disertante: *Dr. Christian Cobreros*

Moderadores: *Dr. Martín del Sordo – Dr. Hugo Iglesias*

15:45 – 16:15

CONFERENCIA

State of the art: Incontinencia urinaria post-prostatectomía – Lecciones aprendidas del ensayo MASTER

¿Necesitamos nuevos dispositivos para tratar la incontinencia urinaria post-prostatectomía?

Disertante: *Dr. Márcio Averbeck (Brasil)*

Moderadores: *Dr. Gustavo Garrido - Dr. Ubaldo Iturralde*

16:15 – 16:45

COFFEE BREAK

16:45 – 17:15

CONFERENCIA

Nuevas tecnologías en cirugía robótica para el mercado latinoamericano

Disertante: *Dr. Marcelo Kerkebe (Chile)*

Moderadores: *Dr. Claudio Koren – Dr. Horacio Mendizábal*

17:15 – 17:45

CONFERENCIA

La "embolización" Endoscópica un nuevo recurso ante las nefrectomías de singular complejidad

Disertante: *Dr. Paul Escovar (Venezuela)*

Moderadores: *Dr. Gustavo Minuzzi – Dr. Sebastián Tirapegui*

17:45 – 19:45

SIMPOSIO AEU – ASOCIACIÓN ESPAÑOLA DE UROLOGÍA

Moderadores: *Dra. Carmen González Enguita (España)*

Dra. María Fernanda Lorenzo

Dr. José Luis Álvarez-Ossorio Fernández (España)

El Arte de la Toma de Decisiones Compartidas (TDC) Literatura, Humanismo Médico y Liderazgo Clínico

Dra. Carmen González Enguita (España)

Perspectiva histórica de la Inmunoterapia en la urooncología

Dr. José Manuel Cozar Olmo (España)

Presente y futuro de la inmunoterapia en el CVNMI

Dr. Tomás Fernández Aparicio (España)

Nuevo enfoque terapéutico en el CPRCm

Dr. José Luis Álvarez-Ossorio Fernández (España)

PROGRAMA JUEVES 4 DE SEPTIEMBRE

SALÓN RETIRO AB

08:45 – 09:15

CONFERENCIA

Márgenes positivos en la Prostatectomía Radical Robótica. ¿Evitables o inevitables?

Disertante: *Dr. Fernando Santomil*

Moderadores: *Dr. Juan Manuel Alvarez – Dra. Georgina Gentili*

09:15 – 10:00

SIMPOSIO BAYER

mHSPC: Darolutamida beneficios y calidad de vida

Disertante: *Dr. Victor Chernobilsky*

10:15 – 11:00

SIMPOSIO FERRING

TDA y riesgos asociados: ¿Estás eligiendo el tratamiento adecuado para tu paciente?

Disertantes: *Dr. Daniel Coppola – Dr. Carlos Palazzo*

11:15 – 11:45

CONFERENCIA

Manejo de la litiasis ureteral impactada

Disertante: *Dr. Pablo Contreras*

Moderadores: *Dr. Mauricio Colicigno - Dr. Horacio Sanguinetti*

SALÓN RETIRO AB

11:45 – 12:30

SIMPOSIO BIOLAP

La tracción como estrategia terapéutica en Peyronie: evidencia y perspectivas

Disertante: *Dr. Leandro Capiel*

12:30 – 13:30

SIMPOSIO CROMA

Simposio Financiero

Finanzas saludables: estrategia y planificación inteligente

Disertantes: *Débora Souto – Asesora en Planificación Financiera*

Lucas Lombardo – Director de CROMA / Idóneo en Bolsa

13:30 - 15:30

CURSO

CAPITULO DE CIRUGÍA LAPAROSCÓPICA

Coordinador: *Dr. Pablo Miguel Martínez*

Rol de la laparoscopia en el trasplante renal

Dr. Oscar Gómez Huamaní

Nuevos escenarios para el desarrollo de la linfadenectomía retroperitoneal laparoscópica en el cáncer de testículo

Dr. Jorge Jaunarena

Conservación de Bandeletas Neurovasculares en la Prostatectomía Radical

Dr. Fernando Salas

¿Cómo recuperar la patología adrenal?

Dr. Alberto Jurado

15:30 – 16:15

SIMPOSIO JANSSEN

El valor de la innovación

Disertante: *Dr. Rodrigo Sánchez*

16:15 – 17:00

SIMPOSIO NOVARTIS

Radioligandos en Cáncer de Próstata: la era de la medicina de precisión

Moderador: *Dr. Rodrigo Sánchez*

Disertantes: *Dra. Silvina Racioppi - Dr. Rodrigo Sánchez - Dr. Wenceslao Villamil*

PROGRAMA JUEVES 4 DE SEPTIEMBRE

SALÓN LA PAMPA

08:00 – 14:30

JORNADA DE LOS INSTRUMENTADORES QUIRÚRGICOS 2025

Comisión de los Instrumentadores Quirúrgicos (SAU)

Con la adhesión de la Asociación Argentina de Instrumentadoras (AADI)

Coordinadores: *Lic. Eleonora A. Timponi – Dr. Miguel Rivero*

Secretarios: *Lic. Daniela Pozzo – Dr. Miguel López*

08:00

Apertura de la Jornada:

Presidente de la SAU: *Dr. Claudio Graziano*

Presidente de la AADI: *Lic. Stella Maris Delor*

Coordinadores de la Jornada: *Lic. Eleonora A. Timponi – Dr. Miguel Alfredo Rivero*

08:30 – 09:00

Conferencia

La protección contra las radiaciones ionizantes

Disertante: *Lic. Patricia Verónica Sosa*

Secretarios: *Lic. Erica Mohr - Dr. Federico Fossati*

09:00 – 09:30

Conferencia

La ureteroscopia flexible: las claves para un trabajo en equipo

Disertante: *Dra. Josefina Vertanessian*

Secretarios: *Instr. Florencia De Leo - Dr. Federico Fossati*

09:30 – 10:00

Workshop – Mesa de trabajo

Secretarios: *Instr. Florencia De Leo - Dr. Federico Fossati*

10:00 – 10:30

PAUSA

10:30 – 11:00

Conferencia HOLEP

Disertantes: *Dr. Jorge Aguilar – Lic. Paola Lorena Silva Rodríguez*

Instr. Lucía Carolina Saavedra González

Secretarios: *Instr. Erica Mohr - Dr. Fernando Iglesias*

11:00 – 11:30

Conferencia

Las nefrectomías mínimamente invasivas

Disertantes: *Dr. Gabriel Moncalvo – Lic. Gladys Vitancor – Lic. Anahí Veliz*

Secretarios: *Lic María Cristina Rekofski - Dr. Fernando Iglesias*

11:30 – 12:00

Conferencia

La preparación, la seguridad y la coordinación: las competencias del instrumentador en la cirugía robótica

Disertantes: *Dr. Wenceslao Villamil – Lic. María Laura Vezzoni*

Secretarias: *Lic María Cristina Rekofski - Dra. Camila Scorticati*

12:00 – 12:30

Conferencia

Derivaciones Urinarias

Disertante: *Dr. Patricio Álvarez*

Secretarias: *Lic. Natalia Costa - Dra. Camila Scorticati*

12:30 – 13:00

PAUSA

PROGRAMA JUEVES 4 DE SEPTIEMBRE

13:00 – 13:30

Conferencia

Una actualización en la neuromodulación sacra.

Las indicaciones en urología, la técnica quirúrgica y el rol del instrumentador

Disertantes: *Dra. Gisela Ens – Lic. Carolina Urbandt*

Secretarías: *Lic Natalia Costa - Dra. Congost Estefanía*

13:30 – 14:10

Workshop Acher

Una actualización en los materiales quirúrgicos para la Endourología

Secretarías: *Lic Natalia Costa - Dra. Congost Estefanía*

14:10

Cierre de la JORNADA

17:00 – 17:45

SIMPOSIO PANALAB

Más allá de la monoterapia: Tamsulosina + Tadalafilo, un nuevo paradigma en el tratamiento del LUTS por HPB

Disertante: *Dr. Adolfo Casabé*

PROGRAMA VIERNES 5 DE SEPTIEMBRE

SALÓN LIBERTADOR

- 08:15 – 10:15 **SIMPOSIO SOCIEDAD URUGUAYA DE UROLOGÍA - SUU**
Misceláneas en Urología
Coordinador: *Dr. Guillermo Martínez (Uruguay)*
- Respuesta completa a neoadyuvancia en el tumor de vejiga. ¿Estamos listos para preservar?**
Dra. Liliana Perez (Uruguay)
- Opciones de tratamiento en el cáncer de próstata localizado**
Dr. Levin Martinez (Uruguay)
- Nefrectomía parcial laparoscópica**
Dr. Sebastian Viettro (Uruguay)
- 10:15 – 10:45 **CONFERENCIA**
Cómo elegir bien: paciente ideal y tecnología apropiada para Terapia Focal en Cáncer de próstata
Disertante: *Dr. Ezequiel Becher*
Moderadores: *Dr. Mariano González Morales – Dr. Edgardo Radice*
- 10:45 – 11:15 **COFFEE BREAK**
- 11:15 – 11:45 **CONFERENCIA**
Nefrectomía parcial robótica en casos complejos
Disertante: *Dr. Alejandro R. Rodriguez (USA/PERU)*
Moderadores: *Dr. Humberto Villavicencio (España) – Dr. Claudio Koren*
- 11:45 – 12:15 **SIMPOSIO**
VIDT CENTRO MEDICO
Recáida tumoral en próstata - Rescate con SBRT
Disertante: *Dr. Sergio Quiceno*
- 12:15 -12:45 **CONFERENCIA**
Más allá del bisturí: Terapias oncológicas en el abordaje perioperatorio del cáncer renal
Disertante: *Dr. Gonzalo Taetti*
Moderadores: *Dr. Guido Koren - Dr. Fabián Yaber*
- 12:45 – 13:15 **CONFERENCIA**
Trauma renal: Un enfoque práctico
Disertante: *Dr. Reynaldo Gómez (Chile)*
Moderadores: *Dr. Leonel Smolje – Dr. Claudio Koren*
- 13:15 – 13:45 **CONFERENCIA**
A favor de una cistectomía radical robótica
Disertante: *Dr. Sergio Guzmán (Chile)*
Moderadores: *Dr. Santiago Battiston - Dr. Gustavo Minuzzi*
- 13:45 – 14:15 **CONFERENCIA**
Nuevas tecnologías mini invasivas para HPB
Disertante: *Dr. Edgardo Becher*
Moderadores: *Dr. Federico Minuzzi - Dr. Adrián Momesso*

PROGRAMA VIERNES 5 DE SEPTIEMBRE

- 14:15 – 16:15 **SIMPOSIO SOCIEDAD CHILENA DE UROLOGÍA - SCHU**
Coordinador: *Dr. Marcelo Kerkebe (Chile)*
- 14:15 – 14:17 **Bienvenida:** *Dr. Marcelo Kerkebe*
- 14:17 – 14:37 **Ureterscopia Ambulatoria -** *Dr. Felipe Águila (Chile)*
- 14:37 – 14:57 **De atrás para adelante: la revolución transperineal en la biopsia prostática**
Dr. Francisco López (Chile)
- 14:57 – 15:17 **Teragnosis: ¿Cuál es el rol del urólogo? -** *Dr. Tomás Olmedo (Chile)*
- 15:17 – 15:37 **Consideraciones para una prostatectomía radical profiláctica**
Dr. Sergio Guzmán (Chile)
- 15:37 – 15:57 **Cuello vesical desvastado luego de terapia de cáncer -** *Dr. Reynaldo Gómez (Chile)*
- 15:57 – 16:17 **Alternativas de Reconstrucción de la Vía urinaria alta y baja**
Dr. Octavio Castillo (Chile)
- 16:15 – 16:45 **COFFEE BREAK**
- 16:45 – 17:15 **CONFERENCIA**
Biopsia de próstata con microultrasonido. Tip and Trick
Disertante: *Dr. Tomás Olmedo (Chile)*
Moderadores: *Dr. Ricardo Nardone – Dr. Carlos Palazzo*
- 17:15 – 17:45 **CONFERENCIA**
Prostatectomía simple robótica para adenomas gigantes
Disertante: *Dr. Hamilton Zampolli (Brasil)*
Moderadores: *Dr. Gabriel Favre – Dr. Jerónimo Fasola*
- 17:45 – 18:15 **CONFERENCIA**
Minicirs con vaina de aspiración y láser de alta potencia: ¿Nuevo estándar de oro en el tratamiento de la litiasis renal compleja?
Disertante: *Dr. Marcelo Baptistussi (Brasil)*
Moderadores: *Dr. Juan Carlos Caprini - Dr. Alvaro Esponda*
- 18:15 – 18:45 **CONFERENCIA**
Diagnóstico y tratamiento del paciente con recaída de cáncer de próstata post radioterapia
Disertante: *Dr. Marcelo Borghi*
Moderadores: *Dr. Javier Dechiara - Dr. Edgardo Radice*
- 18:45 – 19:45 **ENTREGA DE PREMIOS**
CLAUSURA DEL CONGRESO

SALÓN RETIRO AB

- 08:00 – 10:00 **CURSO**
CAPÍTULOS DE MEDICINA SEXUAL – FERTILIDAD – CALIDAD DE VIDA
Coordinadores: *Dr. Jonathan Finkelstein - Dr. Marcelo Rodríguez Peña - Dr. Fernando Cenice*
- 08:05 – 08:20 **Cirugía por pene enterrado, liberación, dermolipsectomía e injerto**
Dr. Leandro Capiel
- 08:20 – 08:45 **Desafíos durante el Implante protésico peneano con prótesis de 3 componentes**
Dr. Edgardo Becher
- 08:45 – 09:00 **Salud sexual y reproductiva: una relación indisoluble con la calidad de vida**
Dra. Malen Pijoan

PROGRAMA VIERNES 5 DE SEPTIEMBRE

- 09:00 – 09:15 **Obstrucción distal de la vía espermática. Resolución quirúrgica - Dr. Omar Layús**
09:15 – 09:30 **Microcirugía para recuperación de gametas en azoospermia secretora (Micro-TESE). ¿Suma o resta en los tratamientos de Reproducción Asistida?**
Dr. Marcelo Rodriguez
- 09:30 – 09:50 **Vasovasostomía microquirúrgica. ¿Cuándo y por qué? - Dr. Marcos Dalvit**
09:50 – 10:00 Preguntas y comentarios.

10:00 – 11:00

CASOS CLINICOS DE ENDOUROLOGÍA

- Coordinador: *Dr. Paul Escovar (Venezuela)*
Panelistas: *Dr. Marcelo Baptistussi (Brasil) - Dr. Mariano S. González - Dr. Horacio Sanguinetti*

11:30 – 12:30

SIMPÓSIO

ASTRA ZENECA

Abordaje Multidisciplinario del Cáncer de Vejiga Músculo Invasivo: De la Teoría a la Práctica Clínica

- Disertantes: *Dr. Matías González – Dr. Federico Cayol*

12:30 – 14:30

CURSO CAPÍTULO DE UROGERIATRÍA

Cambios de paradigmas: con el aumento de la expectativa de vida

- Coordinador: *Dr. Miguel López*
Secretario: *Dr. Lautaro Sicher*

Abordaje del paciente añoso con tumor de urotelio: aprendizaje basado en la practica clínica

- Dr. Patricio García Machiñena – Dr. Andrés Alfieri – Dr. Miguel Bergero*

Cirugía del prolapso en mujeres mayores: ¿qué técnica, para quién?

- Dr. Gisela Ens - Dra. Diana Espínol - Dr. Juan Carlos Tejerizo*

¿Muy grande para tratarlo?" cáncer de próstata y geriatría como parte de la medicina personalizada

- Dr. Emiliano Peton – Dra. Iara Farias - Dr. Carlos Scorticati*

14:30 – 17:00

SIMPÓSIO CAU -SAU

Avances en el manejo Minimamente invasivo de la incontinencia urinaria al esfuerzo

Apertura

- Coordinadores: *Dra. Gisela Ens – Dr. Carlos Sarsotti*

14:30 - 15:00

Plicatura de los ligamentos pubouretrales – Dr. Paulo Palma (Brasil)

15:00 - 15:30

Hilos colagenicos percutaneos basados en la fisiopatologia de la IUE –

Dr. Ariel Luksenburg (Uruguay)

15:30 - 16:00

Mini slings – Dr. Matias Gonzales (Argentina)

16:00 - 16:30

Láser y otras Energias – Dra. Maria Cecilia Ruiz (Argentina)

16:30 - 17:00

Manejo de las complicaciones – Dr. Christian Cobrerros (Argentina)

17:00

Clausura del Simposio

17:00 – 19:00

CURSO CAPÍTULO ENDOUROLOGIA Y LITIASIS

- Coordinador: *Dr. Mariano S. González*

17:00 – 17:20

¿Innovaciones en Endourología 2025?

Dr. Marcelo Baptistussi (Brasil)

17:20 – 17:40

¿Alguien, por favor, puede pensar en la Litotricia Extracorpórea?

Dr. Horacio Sanguinetti

PROGRAMA VIERNES 5 DE SEPTIEMBRE

- 17:40 – 18:00 **Novedades en DISS y FANS**
Dr. Luis Rico
- 18:00 – 18:20 **¿Novedades en energía para endourología?**
Dr. Christian Cristallo
- 18:20 – 19:00 **Mesa de Casos Clínicos**

SALÓN RETIRO C

- 08:30 – 10:00 **EXAMEN PARA EL TÍTULO DE ESPECIALISTA**
Dr. Norberto Lafos

SALÓN LA PAMPA

- 10:00 – 13:00 **EXAMEN AUA**
Coordinadores: *Dr. Alejandro Nolzaco – Dr. Miguel Rivero*
- 14:30 – 15:30 **CURSO CAPITULO DE INFORMÁTICA MÉDICA**
Coordinador: *Dr. Pablo Mingote*
- 14:30 – 14:50 **IA Generativas, Actualización 2025** - *Dr. Pablo Mingote*
- 14:50 – 15:10 **La BIG DATA como herramienta de transformación en Urología** - *Dr. Leonel Smolje*
- 15:10 – 15:30 **¿Cómo nos ayuda hoy la IA en cirugía Robótica?** - *Dr. Mario de Olazábal*
- 15:30 – 16:30 **CURSO COMISIÓN DE PREVENCIÓN Y PROMOCIÓN DE LA SALUD EN UROLOGÍA**
Prevención en Urología: más allá de los tratamientos
Directora: *Dra. Carolina Viedma*
Secretarios: *Dra. María Sol Rueda - Dr. Luis E. Pizarro*
- 15:30 – 15:35 **Presentación del Curso** - *Dra. Carolina Viedma*
- 15:35 – 15:50 **¡S.O.S! Lesiones genitales: ¿Diagnóstico claro o zona gris?"**
(Interacción código QR)
Dra. María Sol Rueda
- 15:50 – 16:05 **Salud prostática en pacientes trans: escuchar para prevenir**
Dr. Luis E. Pizarro
- 16:05 – 16:20 **Tacto rectal: ¿una barrera para la consulta a tiempo?**
Dra. Micaela Arbizu
- 16:20 – 16:30 **Debate y Conclusiones**
- 17:00 – 18:00 **CURSO CAPITULO DE URODINAMIA Y UROLOGÍA FEMENINA**
Cirugía exitosa, paciente insatisfecho: la urodinamia como predictora de fallo funcional tras el tratamiento de HPB
Coordinadora: *Dra Gisela Ens*
- 17:00 – 17:10 **Más allá de la próstata: fisiopatología del fallo funcional post desobstrucción**
Dra. Gisela Ens
- 17:10 – 17:30 **¿Qué estudios y parámetros pueden ayudarnos a identificar la disfunción vesical oculta?**
Dra. María Belen Maza
- 17:30 – 18:00 **Del quirófano nuevamente al consultorio: abordaje de la disfunción miccional persistente con casos clínicos**
Dr. Juan De Benito - Dr. Francisco López

PROGRAMA VIERNES 5 DE SEPTIEMBRE

SALÓN LA PAMPA

18:00 – 19:00

ENCUENTRO NACIONAL DE RESIDENTES Y JÓVENES URÓLOGOS

Coordinadores: *Dra. Camila Pedernana – Dr. Lautaro Sicher*

18:00 – 18:12

¿Cómo publicar durante la residencia hoy en día? (Sin morir en el intento)

Disertante: *Dr. Jordan Scherňuk*

18:12 – 18:15

Preguntas y discusión

18:15 – 18:27

Desafíos para un residente de urología: Casos reales.

Disertante: *Dra. María Agustina Solís García*

18:27 – 18:30

Preguntas y discusión

18:30 – 18:42

¿Qué necesitamos saber los urólogos adultos sobre los pacientes pediátricos?

Invitado: *Dr. Ignacio Arenas Norton*

18:42 – 18:45

Preguntas y discusión

18:45 – 18:57

Trauma urológico, transitando una guardia caótica

Disertante: *Dr. Álvaro Ross*

18:57 – 19:00

Preguntas y discusión

PRESENTACIÓN DE TRABAJOS CIENTÍFICOS MIÉRCOLES 3 DE SEPTIEMBRE

SALÓN RETIRO AB

08:15 – 10:45

PRESENTACIÓN ORAL DE TRABAJOS TEMA CENTRAL Y RECOMENDADO Y PREMIO

SESIÓN 1

Cáncer de Vejiga y Cáncer de Riñón

Jurado: *Dr. Daniel Coppola – Dr. Gastón Pasik – Dr. Juan Ramos Suppich*

Moderadores: *Dr. Sebastián Gómez – Dr. Leonel Smolje*

O-01 (ID 58)

Cirugía mínimamente invasiva en monorrenos con tumor renal: una década de evolución quirúrgica
Spezzi Roncero, LG; Garcia Marchiñena, PA; Hernandez Mendoza, RJ; Tobia González, IP; Jurado Navarro, AM

O-02 (ID 62)

Nefrectomía parcial robótica: experiencia institucional en un centro de alto volumen
Hidalgo Ricaldy, J; Garcia Marchiñena, P; Zimmermann, D; Tobia, I; Jurado Navarro, A

O-03 (ID 140)

Tumor Renal con Fistula Arteriovenosa
Yucra Brito, FD; Amado, J; Batson, A; Lopez, G; Baldarena, C; Santinelli, F

O-04 (ID 260)

Planificación preoperatoria de nefrectomía parcial laparoscópica (NPL) en pacientes con tumor renal. Impacto y ventajas en el uso de la reconstrucción tridimensional (3D) y tomografía axial computada (TAC).
Díaz Zorita, V; Sabeh Hamdan, PL; Ringa, M; Jurado, A; Rios Pita, H; Vitagliano, G

O-05 (ID 45)

Nefrectomía parcial en tumores renales T1b: Una alternativa segura a la nefrectomía radical.
Pigliacampo, M; Belisle, D; Rago Panza, S

O-06 (ID 86)

SEGUIMIENTO PROSPECTIVO DE MASAS RENALES PEQUEÑAS EN LA PRÁCTICA CLÍNICA
Dorsemaine, MG; Garcia Marchiñena, PA; Tobia, I; Jurado Navarro, AM

O-07 (ID 183)

Factores predictores de conversión de nefrectomía radical laparoscópica pura a mano-asistida.
Monzalvo, K; Gomez, M; Romeo, L

O-08 (ID 9)

BCG en el tumor vesical no músculo invasivo de muy alto riesgo: ¿Cuál es el límite?
Alfieri, A; Ramirez, F; Tobia, I; Favre, G; Tejerizo, JC; Gonzalez, M

O-09 (ID 160)

JERARQUIZACIÓN DE VARIABLES CANDIDATAS PARA PREDICCIÓN AUTOMATIZADA DE RECAÍDA Y PROGRESIÓN EN CÁNCER DE VEJIGA NO MÚSCULO INVASOR: IDENTIFICACIÓN TEMPRANA DE FACTORES CLAVE MEDIANTE RANDOM FOREST PROYECTO DE INVESTIGACIÓN Y DESARROLLO EN IA
Bergero, M; Ferreyra Esponda, L; Costa, L; Alfieri, A; Gonzalez, M; Favre, G

O-10 (ID 164)

Instilación intravesical de BCG: ¿Estamos haciendo lo correcto en América Latina?
García, L; Arbizu, M; Gonzalez, C; Medel, R; Barreiro, D; Graziano, C

O-11 (ID 258)

Optimización de la adherencia al tratamiento intravesical con BCG mediante un abordaje interdisciplinario integral.
Filizzola González, E; Fernández Candia, G; Jaunarena, J; Letowski, T; Camean, J; Villoldo, G

O-12 (ID 261)

Recurrencias no músculo invasivas en pacientes con cáncer de vejiga músculo invasivo tratados con terapia trimodal: Rol de BCG intravesical.
Letowski, T; Jaunarena, J; Camean, J; Debora, E; Medel, R; Villoldo, G

O-13 (ID 79)

Análisis anatomopatológico de muestras vesicales y perfil epidemiológico de pacientes sometidos a resección transuretral: experiencia en el Hospital Naval Dr. Pedro Mallo.
Guerrini, D; Fonseca, R; Yoverno, F; Vertanessian, J; Amuchastegui, D

O-14 (ID 212)

¿Es el tratamiento conservador de las variantes histológicas del CVNMI una opción válida?
Zimmermann, D; Alfieri, AG; Ramirez, FA; Maza, MB; Favre, GA; Gonzalez, MI

SALÓN RETIRO C

08:15 – 10:45

PRESENTACIÓN ORAL DE TRABAJOS TEMA CENTRAL Y RECOMENDADO Y PREMIO – SESIÓN 2

HPB, Incontinencia de Orina, Infecciones Urinarias

Jurado: *Dr. Christian Cobreros – Dr. Adrián Momesso – Dr. Miguel Rivero*

Moderadores: *Dr. Fernando Barral – Dr. Hugo Iglesias –*

O-15 (ID 31)

Tendencia en cirugía de próstata en el Hospital Italiano de Buenos Aires (2003-2024)
Vertanessian, J; Cristallo, C; Santillan, D; Tirapegui, FI; Montelli Yanzi, G; Gonzalez, MS

O-16 (ID 52)

Uroflujometría Analógica (ANUF): Correlación entre la Percepción Visual Sintomática Masculina y la Uroflujometría Convencional.
Trujillo, D; Realpe, N; Bustos, N; Pedreira, D; Cepeda, A; Santarelli, M

O-17 (ID 74)

Prostatectomía simple laparoscópica: experiencia en 255 casos, resultados funcionales y curva de aprendizaje
Tirapegui, SG; Rodríguez, TE; Spezzi Roncero, LG; Romeo, A; Burioni, AR; Liyo, JC

PRESENTACIÓN DE TRABAJOS CIENTÍFICOS MIÉRCOLES 3 DE SEPTIEMBRE

O-18 (ID 98)

"Inteligencia Artificial aplicada al seguimiento de la Hiperplasia Prostática Benigna (HPB) - Hospital Eurnekian en Ezeiza"
Proaño, S; Santarelli, M; Bagnarelli, M; Apala, D; Simon, M; Copes, F

O-19 (ID 197)

Análisis comparativo de las complicaciones intra y postoperatorias durante la curva de aprendizaje en HoLEP con y sin proctor. Magadan, M; Maqueda Vocos, M; Nolazco, I; Nolazco, A; Holst, P; Rozanec, J

O-20 (ID 60)

SEXUALIDAD EN MUJERES CON INCONTINENCIA DE ORINA: ESTUDIO COMPARATIVO.
Saldaño, JO; Vendramini, A; Vazquez, S; Del Re, N; Caradonti, M

O-21 (ID 219)

IMPACTO DEL PROCESO DE TRANSICIÓN EN EL SEGUIMIENTO DEL ADULTO CON MIELOMENINGOCELE.
Sánchez Naranjo, B; Cufre, S; Issaly, J; Viedma, C; De Bonis, W; Graziano, C

O-22 (ID 113)

ESTUDIO COMPARATIVO DE LA TASA DE ÉXITO Y COMPLICACIONES DEL SLING SUBURETRAL AUTÓLOGO Y SINTÉTICO EN EL TRATAMIENTO DE LA INCONTINENCIA DE ORINA DE ESFUERZO FEMENINA (NUESTRA EXPERIENCIA)
Medina, N; Espinoza, M; Maza, B; Gonzalez, M

O-23 (ID 152)

COLOCACIÓN DE SLING TOT APICAL COMO TRATAMIENTO DEL PROLAPSO GENITAL
Gargiulo, ED; Palafox Rodriguez, MH; Valentini, MOS; Bovino Mattanó, F; Rodriguez, SA; Cordo Giovino, SC

O-24 (ID 216)

INYECCIÓN ENDOSCÓPICA DE AGENTES DE ABULTAMIENTO EN CONDUCTOS CATETERIZABLES CONTINENTES EN ADULTOS: ANÁLISIS DE UNA COHORTE INSTITUCIONAL
Ramirez, FA; Alfieri, AG; Maza, MB; Zimmermann, D; Favre, GA; Gonzalez, MI

O-25 (ID 43)

FASCITIS NECROTIZANTE SECUNDARIA A PIELONEFRITIS ENFISEMATOSA: REPORTE DE UN CASO
Denti, N; Gonzalez, M; Medina, N

O-26 (ID 124)

Cistitis hemorrágica asociada a poliomavirus en pacientes trasplantados: serie de 15 casos y revisión de la literatura
Bornia, J; Silva, E; Paredes, P; Salinas Gutierrez, E; Cha, L

O-27 (ID 131)

Punción ecográfica como resolución en absceso prostático de gran tamaño: Reporte de caso y revisión de literatura
Muro, ND; Carcamo, DS; De la Calle, FN; Zapiola Sommer, MM; Labrador, JE; Koren, AC

O-28 (ID 170)

Cistitis enfisematosa: reporte de dos casos en un Servicio de Urología de Buenos Aires, Argentina
Defaz Gavilanes, C; Aristizabal, JM; Arandi, A; Michelis, J; Zagari, L; Lioy Lupis, M

SALÓN RETIRO AB

11:00 – 13:15

PRESENTACIÓN ORAL DE TRABAJOS TEMA CENTRAL PREMIO - SESIÓN 3

Cáncer de Próstata

Jurado: *Dr. Gabriel Moncalvo – Dr. Agustín Rovegno – Dr. Leonel Smolje*

Moderadores: *Dr. Carlos Miranda – Dr. Gonzalo Nevado Benzi*

O-29 (ID 37)

Biopsia prostática por fusión de imágenes. Comparación entre 2 técnicas de fusion software
Lopez Silva, M; Sanguinetti, H; Montanile, M; Grinstein, P; Bernardo, N

O-30 (ID 39)

Utilidad de PET-TC 18F-PSMA en el diagnóstico primario de cáncer de próstata.
Rago Panza, SJ; Leiva Centeno, JA; Minuzzi, PG; Clariá, M; Pigliacampo, M

O-31 (ID 48)

Biopsias prostáticas randomizadas: ¿es beneficioso aumentar el número de muestras? Análisis retrospectivo en hospital público
Rodriguez Negri, A; Gonzalez, CP; Capiel, L; Radice, E; Garcia Gomez, V; Diaz, M

O-32 (ID 63)

"Evaluación de ChatGPT-4 para la predicción del estadio T3 en Cáncer de Próstata: ¿Puede la IA igualar a la Radiología?"
Muñoz, GE; Zucchi, J; Vettulo, L; Guevara, G; Capponi, N; Santomil, F

O-33 (ID 66)

COMPLICACIONES ASOCIADAS A BIOPSIA DE PRÓSTATA: ESTUDIO COMPARATIVO ENTRE ESQUEMA SISTEMÁTICO, VIENA Y SATURACIÓN.
Donatti, L; Ventura Semidey, E; Solís García, A; Lopez, M; Sicher, L; Aguilar, J

O-34 (ID 96)

Rendimiento diagnóstico de la resonancia magnética multiparamétrica de próstata en la práctica clínica real: comparación con estudios multicéntricos de referencia
Cassani, F; Fonseca, R; Guerrini, D; Yoverno, F; Vertanessian, J; Amuchastegui, D

O-35 (ID 189)

Prácticas de detección del Cáncer de Próstata en la Práctica Privada en Argentina: Adherencias y desviaciones respecto a guías internacionales
Navarro Ballerstaedt, N

O-36 (ID 217)

Hidrogel retro prostático como estrategia de protección rectal para radioterapia en cáncer de próstata: experiencia inicial con SpaceOAR™
Fernández Alberti, J; Becher, E

O-37 (ID 218)

Factores iniciales de mal pronóstico: cuando la vigilancia activa puede no ser la mejor opción
Gentile, F; Tobia, I; Romeo, A; Martinez, P; Villamil, W

PRESENTACIÓN DE TRABAJOS CIENTÍFICOS MIÉRCOLES 3 DE SEPTIEMBRE

O-38 (ID 251)

Correlación entre el riesgo de extensión extraprostática informado por resonancia magnética y el grado ISUP en la biopsia prostática dirigida

Soldano, JM; Filgueira, G; Ringa, M; Rios Pita, H; Vitagliano, G

O-39 (ID 253)

“Valor del bloqueo prostático con lidocaína en biopsia de próstata transrectal o transperineal bajo sedación: Estudio prospectivo aleatorizado”

Bima, YE; Becher, E; De Miceu, S; Borghi, M

O-40 (ID 257)

La resonancia biparamétrica (bpMRI) vs resonancia multiparamétrica (mpMRI) en la detección de cáncer clínicamente significativo: nuestra experiencia.

Eguia, SC; Martínez Emilia, E; Nazar, M; Rios Pita, H; Blas, L; Vitagliano, G

O-41 (ID 259)

Comparación de diagnóstico de cáncer de próstata clínicamente significativo en biopsia target y peri-target guiada por imagen

Ringa, M; Filgueira, MG; Soldano, J; Sabeh Hamdan, P; Ameri, C; Rios Pita, H

SALÓN RETIRO C

11:00 – 13:00

PRESENTACIÓN DE CASOS CLÍNICOS QUIRÚRGICOS – ORAL Y PREMIO – SESIÓN 4

Jurado: Dr. Luciano Cima – Dr. Pablo Mingote – Dr. Carlos Palazzo

Moderadores: Dr. Angel Ozón - Dr. Hugo F. Iglesias

O-42 (ID 168)

Cistectomía parcial + cistolitotomía por exeresis de cuerpo extraño DIU calcificado

Trevisan, A; Oliver, F; Taborda, D

O-43 (ID 127)

Hidronefrosis por compresión ureteral extrínseca debido a migración de dispositivo intrauterino con resolución laparoscópica: Reporte de un caso.

Calupiña, R; Yucra, F; Zambrano, C; Ortega, L; Mias, F; Lopez, G

O-44 (ID 133)

PRESENTACION INUSUAL DE ABSCESO RENAL DERECHO CON INFILTRACION HEPATICA

Batson, A; Calupiña, R; Giraldo, C; Martínez, E; Mias, F; Garayo, G

O-45 (ID 141)

Cirugía Intrarrenal Endoscópica Combinada (ECIRS) para litiasis renal compleja. Reporte de un caso.

Zambrano, C; Ortega, L; Giraldo, C; Martínez Pagano, E; López, G; Baldarena, C

O-46 (ID 32)

Autotrasplante renal por avulsión ureteral: Reporte de caso y revisión de la literatura

Gomez, M; Monzalvo, K; Prieto, F; Romeo, L

O-103 (ID 16)

Linfoma testicular. Presentación de un caso

Ulloa, P

O-105 (ID 237)

A proposito de un caso Teratoma suprarrenal izquierdo

Trevisan, A; Oliver, F; Taborda, D

O-106 (ID 57)

Metástasis tardía de carcinoma renal en páncreas. Presentación de un caso y revisión de literatura.

Calderon Guerra, LA; Craviotto, S; Pastorino, F; Uria, I; Padin, JM; Montagna, JL

SALÓN RETIRO AB

13:15 – 15:00

PRESENTACIÓN ORAL DE TRABAJOS TEMA CENTRAL - SESIÓN 5

Cáncer de Próstata

Moderadores: Dr. Esteban Casabé – Dr. Edgardo Radice

O-47 (ID 91)

“¿Cuál es el Nomograma Más Confiable?: Análisis Comparativo en Predicción de Extensión Extraprostática” ESTUDIO DE COHORTE RETROSPECTIVO HPC 2019-2025

Zucchi, JA; Muñoz, G; Santomil, F; Capponi, N; Vettulo, L; Guevara, G

O-48 (ID 114)

Densidad de PSA y Volumen de lesión en RNMP como Predictores de Cáncer de Próstata Clínicamente Significativo

Galvis, A; Romeo, A; Gentile, F; Tobia, I; Villamil, W; Martínez, P

O-49 (ID 119)

Primera experiencia en biopsia prostática dirigida por microecografía: comparación con la biopsia por fusión con RMNmp

Montañile, M; Lopez Silva, M; Bernardo, N

O-50 (ID 120)

Detección de cáncer de próstata clínicamente significativo: experiencia comparativa entre biopsia por fusión transperineal y cognitiva transrectal

Montañile, M; Lopez Silva, M; Sanguinetti, H; Bernardo, N

O-51 (ID 154)

Análisis sobre el rol de la biopsia sistemática transrectal de próstata guiada por ecografía

Garay, AP; Aveni, F; Albino, G; Marzari, A; Tello, M; Malossi, AE

O-52 (ID 194)

Impacto de la técnica de Hood modificada en la continencia urinaria temprana post prostatectomía radical robótica

Samojeden Alsina, CD; Gentile, F; Romeo, A; Martínez, P; Villamil, W

O-53 (ID 209)

Biopsia por fusión RMmp-US con equipamiento de braquiterapia: Alta precisión diagnóstica en serie inicial de 13 casos

Alaniz, JH; Sabbatini, M; Bianchini, S; Salazar Cottone, SN; Soloppi, SA; López, F

O-107 (ID 83)

Utilidad de la Resonancia Nuclear Magnética Multiparamétrica en pacientes con diagnóstico de ASAP y su correlación con la anatomía patológica

Salinas fernandez, LE; Ventura, E; Roca, F; Sicher, L; Volpacchio, M; Lopez, M

PRESENTACIÓN DE TRABAJOS CIENTÍFICOS MIÉRCOLES 3 DE SEPTIEMBRE

SALÓN RETIRO C

13:15 - 15:00

PRESENTACIÓN DE CASOS CLÍNICOS QUIRÚRGICOS – E-POSTER– SESIÓN 6

Moderadores: *Dr. Alberto Deparci – Dra. Elisa Lee*

P-01 (ID 165)

Del útero a la vejiga; migración de DIU como causa insospechada de litiasis vesical por cuerpo extraño: Reporte de un caso y revisión literaria

García Macchi, J; Espinola Lesmo, ED; Ens, G; Pasik, G; Sposito, M; Ramos Suppicich, JI

P-03 (ID 22)

VARIANTE ANATÓMICA DE LA VENA GONADAL: REPORTE DE CASO

Sanchez Mera, JS; Ale, R; Benitez, R; Strani, Q; Planas, V; Garcia, M

P-10 (ID 167)

"Gangrena de Fournier secundaria a litiasis prostática gigante"
Perez, C; Aquino, S; Ghisini, D; Ens, G; Sposito, M; Ramos Suppicich, JI

P-11 (ID 169)

"Reconstrucción peneana post glandectomía por cáncer de pene: Reporte de caso."

Aquino, S; Espinola Lesmo, ED; Perez, C; Ghisini, D; Esquivel, M; Ramos Suppicich, JI

P-12 (ID 179)

"Siringocele abierto de gran tamaño, un desafío quirúrgico poco frecuente"

Perez, C; Espinola Lesmo, ED; Ghisini, D; Katz, N; Andrian Aeberhard, M; Ramos Suppicich, JI

P-13 (ID 28)

De la sospecha de cáncer colorrectal al diagnóstico de adenocarcinoma prostático T4: reporte de un caso clínico

Planas, V; Ale, R; Strani, QN; Benitez, RM; Sackewitz, E

P-14 (ID 34)

Carcinoma escamoso de pene, patología infrecuente: Reporte de caso.

Gonzalez Rubio, A; Ale, R; Benitez, R; Sackewitz, E; Garcia, M

P-15 (ID 64)

DISEMINACIÓN ATÍPICA DEL ADENOCARCINOMA DE PRÓSTATA: REPORTE DE METÁSTASIS EN PENE

Antolínez Vargas, LC; Bastidas Navarro, HM; Barral, FD; Ginesta, AS

P-16 (ID 134)

Priapismo arterial, reporte de un caso.

Rojo Bonetto, M; Bernardi, JA; Lodi, P

SALÓN RETIRO AB

15:00 – 17:15

PRESENTACIÓN ORAL DE TRABAJOS TEMAS RECOMENDADOS Y PREMIO - SESIÓN 7

Cirugía Reconstructiva

Jurado: *Dr. Leandro Capiel – Dr. Diego Ghisini –
Dr. Jorge Labrador*

Moderadores: *Dra. Daiana Cárcamo – Dr. Gabriel Favre
Dr. César E. Fidalgo*

O-54 (ID 129)

Liquen Escleroso como factor predisponente de Cáncer de Uretra. Serie de casos y revisión de la literatura.

Angeloni, B; Collavini, M; Marrugat, M; Rodriguez O., M; Gregorio B., M; Percovich, F

O-55 (ID 144)

Reconstrucción peneana total en población cisgénero: Nuestra experiencia en más de 20 años

Fentini, MC; Zamitto, L; Giraldo, C; Gutierrez, O; Staneloni, E; Belinky, JJ

O-56 (ID 180)

EXPERIENCIA CLÍNICA EN EL MANEJO DE FRACTURA DE PENE EN UROLOGÍA DEL HOSPITAL COSME ARGERICH

Arandi, A; Aristizabal, J; Defaz, C; Michelis, J; Lioy Lupis, M; Zagari, L

O-57 (ID 264)

Resultados anatómicos y funcionales en corrección quirúrgica de la enfermedad de Peyronie: serie de casos

Marquez, MJ; Sosa, AM; Filgueira, MG; Sabeah Hamdan, P; Villasanté, N

O-58 (ID 265)

Balones recubiertos de dextrán/paclitaxel para estenosis uretrales: resultados prometedores a corto y mediano plazo

sabeah hamdan, p; pizzarello, j; diaz zorita, v; contreras, pn; ameri, c; villasante, n

O-59 (ID 24)

Dilatación uretral con balón recubierto de Paclitaxel. Primera experiencia en el Hospital Privado de Comunidad de Mar del Plata.

Muñoz, G; Zucchi, J; Vettulo, L; Guevara, G; Urresti, A; Santomil, F

O-60 (ID 46)

Dispositivo RestoreX en el tratamiento de la enfermedad de Peyronie: Primera serie en Argentina y revisión comparativa con literatura internacional

Panzardi, N; Alvarez de Toledo, I

O-61 (ID 72)

Dilatación Uretral con Balón Liberador de Paclitaxel: Experiencia Inicial en el Manejo Endoscópico de Estenosis Heterogéneas y Resultados a Corto Plazo

Mata, L; Alvarez de Toledo, I; Ares, J; Featherston, M

O-62 (ID 203)

Tratamiento endoscópico de la estenosis uretral con balón liberador de Paclitaxel. Nuestra experiencia a tres años

Rodriguez, SA; Valentini, MOS; Palafox Rodriguez, MH; Cordo Giovino, SC; Bovino Mattano, F; Gargiulo, ED

PRESENTACIÓN DE TRABAJOS CIENTÍFICOS MIÉRCOLES 3 DE SEPTIEMBRE

O-63 (ID 239)

Experiencia en uretroplastia femenina con injerto de mucosa yugal Una serie retrospectiva en un centro único.
Amherdt, S; Maneiro, LE; Álvarez Garzón, HJ; Sosa, AR; Metrebian, E; Colla, RH

O-64 (ID 243)

Evaluación del Conjunto de Resultados Centrales para la Cirugía de Afirmación de Género Genital Feminizante: cómo y cuándo
Giraldo Aristizabal, CJ; Belinky, J; Vallinga, MS; Philippine J., R; Angelini, M; Bouman, WP

O-65 (ID 268)

Evaluación de la eficacia a corto plazo del tratamiento de la estrechez uretral con balón de Paclitaxel y su impacto en la calidad de vida de los pacientes.
Alvarez Garzon, HJ; Amherdt, S; Maneiro Angulo, LE; Sosa, AR

V-08 (ID 13)

Nefrectomía laparoscópica izquierda por tumor renal con trombo en vena renal
Gomez, M; Monzalvo, K; Romeo, L

V-09 (ID 8)

TÉCNICA DE CLAMPEO EN ADRENALECTOMÍA PARCIAL LAPAROSCÓPICA
Toapanta, J; García, P; Hidalgo, J; Marini, M; Tobia, I; Jurado, A

V-10 (ID 6)

Nefrectomía Radical Izquierda Mínimamente Invasiva con Trombectomía de Vena Cava Inferior: Técnicas En Bloc y por Transección
Zimmermann, D; Hidalgo Ricaldy, J; Carrillo, M; Jurado, AM; García Marchiñena, P

SALÓN RETIRO C

15:15 – 17:15

PRESENTACIÓN DE VIDEOS Y PREMIO – SESIÓN 8

Cirugía Laparoscópica

Jurado: *Dr. Roberto Hernández - Dr. Ubaldo Iturralde - Dr. Miguel Podestá*

Moderadores: *Dr. José Ildarraz – Dr. Diego Rasumoff*

V-01 (ID 70)

Prostatectomía Radical Retzius Sparing asistida por robot
Alvarez, JM; Menendez, N; Mieggi, M; Alvarez, M; Cuellar, L

V-02 (ID 230)

Realidad aumentada en cirugía conservadora de nefrona laparoscópica
Hernandez, R; Tirapegui, S; Liyo, J; Romeo, A

V-03 (ID 193)

Rescate de masa retroperitoneal complejo, por vía laparoscópica
Amado Olaya, J; Santinelli, F; Giraldo, C; Baldarena, C; Mias, F

V-04 (ID 187)

Ureteroplastia laparoscópica con injerto de mucosa bucal y verde de indocianina: técnica quirúrgica.
Caípe Bedoya, MI; Alves, A; Battiston, S; Sanguinetti, H; Bernardo, N

V-05 (ID 69)

Obturador Nerve Cystic. Laparoscopic Resection. Case Report
Lopez Fontana, G; Guglielmi, JM; Lopez Fontana, R; Ballesty, P; Lopez Laur, JD

V-06 (ID 25)

RESOLUCIÓN DE ESTENOSIS URETERAL DE 4cm POR VÍA LAPAROSCÓPICA CON INJERTO DE MUCOSA YUGAL.
Lapenna, LA; Zapiola Sommer, MM; Malventano, MR; Nevado Benzi, G; Rasumoff, DN; Grimaldi, DE

V-07 (ID 14)

Nefrectomía laparoscópica en poliquistosis renal
Monzalvo, K; Gomez, M; Romeo, L

PRESENTACIÓN DE TRABAJOS CIENTÍFICOS JUEVES 4 DE SEPTIEMBRE

SALÓN RETIRO C

08:00 – 10:15

PRESENTACIÓN DE e-POSTERS Y PREMIO – SESIÓN 9

Oncología, Infecciones, Cáncer de riñón, Cirugía Laparoscópica, Cirugía reconstructiva

Endourología y litiasis, Fertilidad masculina

Jurado: *Dr. Jorge Ares - Dr. Miguel López - Dr. Fernando Santomil*

Moderadores: *Dr. Fernando Yaber - Dr. Ariel Issa*

P-17 (ID 121)

Hemorragia renal espontánea no traumática (Síndrome de Wunderlich)

Pedreira, DB; Sarmiento, J; Trujillo, D; Realpe, N; Cepeda, A; Santarelli, M

P-18 (ID 116)

Uveítis posterior secundaria a BCG intravesical: reporte de un caso infrecuente.

Guevara, GA; Vettulo, ML; Zucchi, JA; Muñoz, GE; Capponi, N; Santomil, FM

P-19 (ID 104)

Cuando el Testículo Calla: Diagnóstico del Síndrome BurnedOut

Chiesa, J; Ermida, C; Fonseca, R; Vertanessian, J; Amuchastegui, D

P-20 (ID 103)

Carcinoma renal con trombo tumoral nivel III y IV: reporte de dos casos

Guevara, GA; Zucchi, JA; Vettulo, ML; Muñoz, GE; Capponi, N; Santomil, FM

P-21 (ID 80)

Adenocarcinoma uretral: a propósito de un caso

Acosta, MJ; Vazquez, S; Guerricogoitia, A; Saldaño, J; Caradonti, M; Del Re, N

P-22 (ID 50)

Sarcoma de Ewing vesical

Renero, AI; Farias, IA; Palavecino Arroyo, EA; Peton, E; Romanelli, FR; Trobbiani, JI

P-23 (ID 200)

PIELONEFRITIS CRONICAS QUE REQUIRIERON CONDUCTA QUIRURGICA EN 2025

Trevisan, A; Oliver, F; Taborda, D

P-24 (ID 135)

ABSCESO PENEANO MICÓTICO

García de Palomera, JI; Gallo, GJ; Cohen, M

P-25 (ID 85)

Abscesos renales: abordaje de seis casos en un periodo de cuatro meses en el Hospital Italiano de Rosario

Herrera, J; Solares, F; Pusterla, D; Zabala, G; Filas, R; Degiovanni, D

P-26 (ID 56)

Cancer renal sincrónico bilateral: revisión literaria y reporte de un caso

Daffar, MC; Moriconi, F; Theules, M; Santisteban, H; Santisteban, D; Beccerica, N

P-27 (ID 143)

Crisis hipertensiva en adrenalectomía por feocromocitoma: lecciones del manejo perioperatorio.

Bianco, E; leiva centeno, j; narambuena, jm; varea, s; rago panza, s

P-28 (ID 106)

Bricker con vejiga nativa preservada: Reconstrucción funcional

Realpe Paredes, N; Trujillo Medina, D; Pedreira, D; Blanco Ariel, F; Nevado Benzi, G; Santarelli, M

P-29 (ID 130)

Opciones terapéuticas ante heridas por arma de fuego (HAF) en uretra: Serie de casos

Gutiérrez, D; Bustos, N; Trujillo, D; Blanco, F; Nevado, G; Santarelli, M

P-30 (ID 153)

Faloplastia con colgajo abdominal randomizado: nuestros resultados en 45 pacientes transgenero.

Defaz Montero, GA; Zamitto, L; Giraldo, C; Fentini, MC; Staneloni, E; Belinky, J

P-31 (ID 158)

RECONSTRUCCION GENITAL FEMENINA POR LIQUEN ESCLE-ROSO

Platz, V; Pedergnana, C; Scherñuk, J; Favre, G; Tirapegui, F

P-32 (ID 190)

COMPLICACIONES COLOPROCTOLOGICAS EN CIRUGÍAS DE REASIGNACIÓN GENITAL

Toledo, E; Andrade Intriago, F; Guerricogoitia, A; Caradonti, M; Del Re, N

P-33 (ID 89)

Estenosis ureterales post-ureterolitotricia endoscópica (ULE):

Experiencia institucional

Trujillo, D; Pedreira, D; Realpe, N; Gutiérrez, D; Parra, L; Bagnarelli, M

P-34 (ID 112)

Enfermedad de Peyronie posterior a cirugía endoscópica: ¿Una secuela subestimada?

Guevara, GA; Gonzalez, GA; Muñoz, GE; Vettulo, ML; Zucchi, JA; Santomil, FM

P-35 (ID 125)

NEFROLITOTRICÍA PERCUTÁNEA DERECHA CON EQUIPO TRI-LOGY

Vergara Sanabria, LA; Casamin, A; Martinez, E; Lico, A; Baldarena, C

P-36 (ID 201)

LITIASIS URINARIA EN DOBLE SISTEMA COLECTOR EN ASOCIACION CON ENFERMEDAD DE CROHN: REPORTE DE CASO

Diaz, M; Konowalczuk, A; Garcia Gomez, V; Rodriguez Negri, A; Glossman, L; Gonzalez, CP

P-37 (ID 247)

Litiasis vesical secundaria a migración de dispositivo intrauterino. Reporte de un caso

Aguilar Paredes, SA; Jironda Rojas, DA; Gonzalez Granda, P

P-38 (ID 205)

Doble conducto deferente bilateral. Reporte de un caso.

Orellano, I; Callaci, A; Rico, S; Fernandez Bussy, A

PRESENTACIÓN DE TRABAJOS CIENTÍFICOS JUEVES 4 DE SEPTIEMBRE

P-102 (ID 148)

Más allá del carcinoma de células claras, el desafío del tumor fibroso solitario renal
Cárcamo, D; Muro, N; Grimaldi, D; Labrador, E; Ross, A; Koren, C

SALÓN RETIRO C

10:30 – 12:30

PRESENTACIÓN DE e-POSTERS - PREMIO - SESIÓN 10

Urodinamia y Urología Femenina, Trauma Urológico, Otros, Oncología

Jurado: *Dr. Jorge Ares - Dr. Miguel López - Dr. Fernando Santomil*

Moderadores: *Dr. Georgina Gentili - Dr. Guillermo Maximino*

P-39 (ID 198)

Corrección de Prolapso Tricompartimental
Trevisan, A; Oliver, F; Taborda, D

P-40 (ID 137)

"Fístula vesicovaginal persistente con litiasis asociada: revisión de un caso quirúrgico"
Bianco, E; de Benito, J; Pigliacampo, M; Orbe Villota, P

P-41 (ID 101)

Resolución de Fístula Urinaria Postraumática mediante Embolización Arterial Renal Selectiva
Chiesa, J; Fernandez Ortiz, D; Fonseca, R; Vertanessian, J; Yoverno, F; Amuchastegui, D

P-42 (ID 220)

DILATACION CON BALON DE PACLITAXEL EN ESTENOSIS URETRAL POSTERIOR RECURRENTE
Casamin, A; Batson, A; Vergara, L; Ortega, L; Amado, J

P-43 (ID 192)

Fístula nefroduodenal: a propósito de un caso clínico atípico.
García Gomez, V; Rodriguez Negri, A; Glossman, L; Diaz, M; Kownalczuk, A; Gonzalez, CP

P-44 (ID 244)

Concordancia entre hallazgo de RM multiparamétrica y positividad de tomas dirigidas en biopsias de próstata
Formia, RJ; Dellavedova, T; Nobile, R; Quinteros, L; Malizia, E

P-45 (ID 242)

La hematuria en niños: ¿siempre benigna?
ulacia, md; porscheng, n; perdomo, m; ferreyra, c; colella, f; rossi, p

P-46 (ID 241)

Reporte de caso: Liposarcoma paratesticular metacrónico contralateral más de 20 años después del diagnóstico inicial.
Gaona, VA; Hernández Sánchez, A; Iotti, A; Schinoni, J; Feathers-ton, M

P-47 (ID 233)

"Masa renal y vesical como presentación atípica de linfoma B de zona marginal: un desafío diagnóstico"
Nolazco, IM; Maqueda, M; Magadan, MA; Moncalvo, GS; Holst, P; Rozanec, JJ

P-48 (ID 206)

Más allá de la nefrectomía: carcinomatosis peritoneal como forma de recidiva tumoral
Lee, E; Trebliner, N; de la Calle, F; Ross, A; Labrador, J; Koren, C

P-49 (ID 202)

TUMOR DE URACO: Reporte de un caso y Revisión de Literatura.
Vargas, C; Garcia, L; Gramajo, M; Ramos, M; Medel, R; Graziano, C

P-50 (ID 188)

Leiomiomas vesical: diagnóstico diferencial en un paciente joven con hematuria.
Cañas, C; Battocchia, P; Pedroni, E; Granda, JB; Cavazutti, G

P-51 (ID 126)

Melanoma como etiología de Cáncer de Pene: a propósito de un caso
Sanmiguel Duran, IR; Arias, AB; Gorla, MR; Cartolano, F; Noya, GR

P-52 (ID 115)

Un enemigo poco común en la vejiga: Carcinoma neuroendocrino de células grandes: raro, agresivo e inesperado
Gutt, MH; Guilgur, MN; Coppola, DJ; Ginesta, AS

P-53 (ID 99)

Implante en Meato Uretral como presentación de Cáncer de Vejiga
Salimbeni, S; Weil, A; Maroseck, I; Vertanessian, J; Amuchastegui, D

P-54 (ID 35)

CARCINOMA UROTELIAL SARCOMATOIDE DE VEJIGA EN LA MUJER ADULTA, UN CASO COMPLEJO Y SU IMPLICANCIA CLINICO-QUIRURGICA
Villegas Guevara, R; Ayarde, E; Carminio, M; Franchello, EA; Lagarde, GA; Robles, VL

P-55 (ID 26)

Casos excepcionales en Urología: Tumor miofibroblástico inflamatorio de vesícula seminal
Bustos, N; Trujillo, D; Gutierrez, D; Cepeda, A; Sarmiento, J; Santarelli, M

P-56 (ID 15)

Afectación testicular como manifestación de leucemia linfoblástica aguda B: reporte de un caso
Imahorn, F

P-57 (ID 249)

Recaída retroperitoneal en tumor germinal mixto post-QMT
Jironda Rojas, DA; Aguilar Paredes, ES; Vargas Arrieta, AA; Gonzalez Granda, P

P-58 (ID 225)

Rabdomiosarcoma Embrionario de Próstata en Adolescente; Presentación de Caso Clínico.
Martinez, P; Dolberg, M; Sorda, J; Mera, M; Gonzalez, J; Apostolo, C

P-59 (ID 222)

IMPACTO DE LA PANDEMIA COVID-19 EN EL DIAGNÓSTICO DE CÁNCER DE PRÓSTATA ¿ESTAMOS VOLVIENDO A NUESTRA "NORMALIDAD"?
Depaoli, PE; Yaber, F; Blanco, AL; Suarez, MA; Yaber, F; Yaber, F

PRESENTACIÓN DE TRABAJOS CIENTÍFICOS JUEVES 4 DE SEPTIEMBRE

P-60 (ID 221)

REPORTE DE CASO CLÍNICO - LINFOMA DE MALT EN VEJIGA
Ferreira Esponda, L; Modina, P; David, C; Dipatto, F; Bergero, M

SALÓN RETIRO C

12:30 – 14:30

PRESENTACIÓN DE e-POSTERS - SESIÓN 11

Cáncer de próstata, Cáncer de riñón, Oncología, Trauma Urológico, Infecciones, Anatomía Patológica, Cirugía Laparoscópica, Cirugía reconstructiva, Endourología y litiasis, Enfermedades Prostáticas No Oncológicas, Fertilidad Masculina
Moderadores: *Dr. César J. Fidalgo - Dr. Alejandro Petros*

P-61 (ID 5)

Informe de caso: Prostatectomía radical laparotómica guiada por fluorescencia con mayor visualización nerviosa
Zabala, G; Degiovanni, R; Degiovanni, d; Harraca, J; Sylvestre Begnis, S

P-63 (ID 75)

Ablacion por radiofrecuencia de tumor renal presentacion de un caso y revision de la bibliografia
martinez mansur, r; soldano, f; lasgoity, f; quaranta, a; jamin, a; siciliani, l

P-64 (ID 118)

BURN OUT TESTICULAR
Medina, N; Gonzalez, M

P-65 (ID 159)

FRACTURA DE PENE: CUANDO LA URGENCIA UROLÓGICA CRUJE.
Riani, ML; Bruno, JS; Marini, M; Moure, A; Pelacini, L; Alzu, G

P-66 (ID 123)

Fractura de pene con lesión uretral asociada: presentación de tres casos y comparación con revisión sistemática
Battocchia, P; Pedroni, E; Cañas, C; Bonvicini, A; Fidalgo, E

P-67 (ID 36)

LESION DUODENAL POR NEFROSTOMIA PERCUTANEA, SU MANEJO Y RESOLUCION. A PROPOSITO DE UN CASO
Villegas Guevara, R; Ayarde, E; Carminio, M; Franchello, EA; Lagarde, GA; Robles, VL

P-68 (ID 267)

Síndrome de Wunderlich secundario a tumores renales. Serie de casos.
Sosa, A; Ringa, M; Rios Pita, H; Ameri, C

P-69 (ID 33)

FUNGUS BALL: Reporte de un caso clínico en paciente pediátrico con múltiples comorbilidades.
Viñuela, E; Canseco, S; Muzi, JI; Buchensky, C; Jimenez, F; Bilos, S

P-70 (ID 238)

ORQUITIS GRANULOMATOSA VS TUMOR TESTICULAR: UN DESAFÍO DIAGNÓSTICO AÚN SIN SOLUCIÓN
Ferreira, C; Ulaia, D; Perdomo Carricart, M; Porscheng, N; Gentili, G; Rossi, P

P-71 (ID 42)

Abordaje quirúrgico VLP en Feocromocitomas.
Audisio, L; Britez, L; Bonzi, L; Perales, H

P-72 (ID 81)

ÍLEO POSTOPERATORIO PROLONGADO EN PROSTATECTOMÍA RADICAL LAPAROSCÓPICA TRANSPERITONEAL: A PROPÓSITO DE UN CASO CLINICO.
Almazo, C; Llerena, J; Mendoza, F; Dib, M; Olivero, N; Rampoldi, J

P-73 (ID 145)

Fístula urinaria post-nefrectomía parcial: manejo conservador exitoso
Vettulo, ML; Muñoz, GE; Zucchi, JA; Guevara, GA; Capponi, N; Santomil, F

P-74 (ID 117)

UTILIZACIÓN DE INJERTO DE DARTOS Y TÚNICA VAGINAL PARA LA CORRECCIÓN DE LA CURVATURA PENEANA SEVERA EN LA ENFERMEDAD DE LA PEYRONIE. DESCRIPCIÓN Y ANÁLISIS DE LA TÉCNICA QUIRÚRGICA.
Bruno, Js; Marini, M; Moure, A; Garcia, I; Alzu, G; Rodriguez Peña, M

P-75 (ID 132)

Fractura de pene con lesión uretral: manejo de cirugía reconstructiva en urgencias
Rovaletti, G; Lopez Schietekat, R; Ternavasio, FJ; Ortiz Jaramillo, JM; Saavedra, R; Ildarraz, JM

P-76 (ID 20)

Utilización de Verde Indocianina para ureterografía fluorescente durante laparoscopia abdominal. Descripción de primeros casos.
Maqueda Vocos, M; Nolzco, I; Magadan, M; Holst, P; Nolzco, AR; Rozanec, J

P-77 (ID 21)

LITOTRIZIA MECÁNICA VS LASER: PRIMER LÁSER EN UROLOGÍA EN SISTEMA DE SALUD PÚBLICO PROVINCIA DE SANTA FE
Canseco, S; Muzi, JI; Viñuela, E; Buchensky, C; Bilos, S; Gambetta, F

P-78 (ID 88)

LITIASIS VESICAL SECUNDARIA A DISPOSITIVO INTRAUTERINO MIGRADO: A PROPÓSITO DE UN CASO
Puga Moya, A; Gasparotti, J; Gonzalez, M; Marcovsky, M

P-79 (ID 163)

MANEJO QUIRÚRGICO DE LITIASIS CORALIFORME EN PACIENTE MONORRENA: RESOLUCIÓN MEDIANTE NEFROLITOTOMÍA ANATROFICA.
Andrade Intriago, F; Caradonti, M; Vázquez, SC; Guerricogotía, A; Dib, M; Del Re, N

P-80 (ID 108)

Análisis de la Experiencia Inicial en Prostatectomía Simple Laparoscópica en Ushuaia
Burioni, ARJ; Celi, J; Tirapegui, S

PRESENTACIÓN DE TRABAJOS CIENTÍFICOS JUEVES 4 DE SEPTIEMBRE

P-81 (ID 199)

Vasectomía sin bisturí. Reporte de casos en un Hospital público de la provincia de Buenos Aires
Fresco, JP; Marcovsky, M; Fernandez, ED; Garcia, CA; Monzon, V; Arashiro, MA

P-82 (ID 245)

Resultados de ICSI en pacientes no azoospermicos con falla de tratamientos reproductivos anteriores, utilizando espermatozoides testiculares o del eyaculado.
Riani, L; Alzú, G; Degleve, J; García, I; Marini, M; Rodriguez Peña, M

SALÓN RETIRO C

14:30 – 16:30

PRESENTACIÓN DE e-POSTERS - SESIÓN 12

Medicina Sexual, Uropediatría, Urodinamia y Urología Femenina, Otros

Moderadores: *Dr. Dr. Nicolás Muro*
Dra. Claudia Caballero González
Dr. Claudio Rosenfeld

P-83 (ID 195)

Rol del urologo en el hipogonadismo de causa genetica
Budde, SV; Rodriguez Baigorri, G; Leyton, ES; Sanmiguel Duran, IR; Lopez Loza, RX; Noya, GR

P-84 (ID 234)

Obstrucción urinaria fetal severa: de la derivación intraútero al manejo integral en el primer año de vida
Colucci Camusso, G; Bettendorff, C; Sentagne, A

P-85 (ID 182)

DIVERTÍCULOS VESICALES CONGÉNITOS: REPORTE DE UN CASO y REVISIÓN DE LITERATURA
Cufre, S; Sanchez, B; Gramajo Feijóo, M; Vargas, C; Viedma, C; Graziano, C

P-86 (ID 107)

HEMATURIA EX-VACUO
García, MM; Ale, R; Verdinelli, M; Benitez, R; Strani, Q; Planas, V

P-87 (ID 105)

Diverticulo Uretral en la gestacion
Valentini, M; Muete, G; Torres, C; Gomez, E

P-88 (ID 40)

Leiomioma parauretral en mujer adulta
Rago Panza, SJ; Barros Nores, J; Pigliacampo, M

P-89 (ID 254)

Cistitis intersticial severa por ketamina con perforación vesical: presentación de caso clínico
Osorio, A; Faillace, G; Gomez, F; Egea, D

P-90 (ID 226)

ACCESO AL TRATAMIENTO ONCOESPECÍFICO EN PACIENTES SOMETIDOS A NEFROSTOMÍA.
Sánchez Naranjo, B; García, L; Palma, L; Vargas, C; Barreiro, D; De Bonis, W

P-91 (ID 213)

Enfermedad de Ormond, nuestra experiencia.
de Oliveira, L; Gonzalez, V; Maiolo, F

P-92 (ID 186)

MANEJO CONSERVADOR DE FISTULA RECTO-URINARIA POSTERIOR A PROSTATECTOMIA RADICAL ABIERTA
Ramos, M; Garcia, L; Arbizu, M; Barreiro, D; Medel, R; Graziano, C

P-93 (ID 178)

Postectomia Asistida con Campana Impresa en 3D: Innovación Quirúrgica de bajo costo y Precisión Anatómica
Palma, L; Cufre, S; Garcia, L; ramos, m; sarotto, n; debonis, w

P-94 (ID 109)

Priapismo asociado a antipsicóticos atípicos: dilema terapéutico
Lüders, RA; Conti Cimino, MF; Ginestar, NA; Mingote, PA

P-95 (ID 100)

Resolución de fistula quilosa por fluoroscopia posterior a nefrectomía simple videolaparoscópica: Caso Clínico
Faillace, R; Maroseck, I; Vertanessian, J; Cassani, F; Vallati, F; Amuchastegui, D

P-96 (ID 97)

"Síndrome de Zinner: reporte de caso y revision de la literatura"
Rivoira, MD; Fontana, AN; Amitrano, DF; Cordero, EE; De Benito, JJ; Lanfranconi, S

P-97 (ID 90)

SINDROME DE OGILVIE TRAS NEFRECTOMÍA CONVENCIONAL: ¿CUÁNDO SOSPECHARLO Y CÓMO TRATARLO? REVISIÓN DE UN CASO CLÍNICO
Ricoy, S; Almazo, C; Llerena, J; Dib, M; Barboza, R; Mendoza, F

P-98 (ID 68)

Enfermedad de Mondor: De la bibliografía al consultorio.
Craviotto, S; Calderon Guerra, LA; Crocenzi, M; Ortega, E; Pastorino, F; Montagna, JL

P-99 (ID 61)

TUMOR VESICAL BENIGNO: A PROPÓSITO DE UN CASO DE LEIOMIOMA
Bastidas Navarro, HM; Antolinez Vargas, LC; Ferrari Salami, I; Gentili, G; Ginesta, AS

P-100 (ID 248)

NEFROSTOMÍAS QUE NO DURAN: NUESTRA EXPERIENCIA DE LOS ÚLTIMOS 4 AÑOS Y UNA ALTERNATIVA PARA EVITAR SU PÉRDIDA PRECOZ
Porscheng, N; Perdomo Carricart, M; Ulacia, MD; Ferreyra, C; Gentili, G; Rossi, PC

P-101 (ID 29)

Infarto renal. Un gran simulador
Lopez Fontana, R; Lopez Fontana, G; Ballesty, P; Lopez Laur, JD

PRESENTACIÓN DE TRABAJOS CIENTÍFICOS JUEVES 4 DE SEPTIEMBRE

SALÓN LA PAMPA

14:45 – 16:45

PRESENTACIÓN DE VIDEOS - SESIÓN 13

Cirugía reconstructiva, Infecciones, Endourología y litiasis

Jurado: *Dr. Roberto Hernández - Dr. Ubaldo Iturralde
Dr. Miguel Podestá*

Moderadores: *Dr. Carlos Acosta Güemes - Dr. Juan Carlos Proto*

V-11 (ID 263)

Metoidioplastia: técnica paso a paso

Ramil, LD; Zamitto, L; Giraldo, C; Fentini, MC; Belinky, J

V-12 (ID 255)

Dilatación con balón recubierto con fármacos en estenosis uretral secundaria a válvulas de uretra posterior: alternativa terapéutica en paciente pediátrico con antecedentes quirúrgicos múltiples
Zeballos, J; Figueira, G; Soldano, J; Sabeh Hamdan, P; Diaz Zorita, V; Villasante, N

V-13 (ID 150)

Reconstrucción uretral en estenosis bulbar congénita: plástica término-terminal con transección del cuerpo esponjoso.

Vettulo, ML; Munoz, GE; Zucchi, JA; Guevara, GA; Urresti, A

V-14 (ID 147)

CIERRE PRIMARIO DE FISTULA RECTOURETRAL CON COLGAJO DE DARTHOS

Gutierrez, O; Belinky, J; Fentini, MC; Zamitto, L; Giraldo, C

V-15 (ID 95)

Dos enfoques, una solución: Cistoscopia dual para una dilatación óptima con balón de paclitaxel

Zucchi, JA; Muñoz, G; Santomil, F; Urresti, A; Capponi, N; Gonzalez, GA

V-16 (ID 92)

Sistematización quirúrgica de la uretrotomía con injerto de mucosa yugal: Abordaje Paso a Paso para estenosis de fosa navicular y meato uretral

Zucchi, JA; Muñoz, G; Vettulo, L; Santomil, F; Urresti, A; Capponi, N

V-17 (ID 65)

Reconstrucción genital en paciente con liquen escleroso y pene enterrado: Dermolipectomía suprapúbica e injerto de piel autóloga como alternativa funcional

Glossman, L; Capiel, L; Finkelstein, J; Garcia Gomez, V; Gonzalez, CP

V-18 (ID 47)

Reconstrucción Robótica de Cuello vesical para estenosis recidivante tras cirugía de HBP

Mahnic, FI; Romeo, A; Scherňuk, J; Tirapegui, F; Tirapegui, S; Favre, G

V-19 (ID 17)

Reparación de fistula vesicovaginal con sistema robótico Versius
Muñoz, GE; Zucchi, J; Vettulo, L; Guevara, G; Capponi, N; Santomil, F

V-20 (ID 1)

Pene oculto adquirido del adulto. Resolución quirúrgica con injerto de piel fina de muslo.

Grillo, CD; Calabria, P; Frattini, G; Vazquez Avila, L; Pantaleno, M

V-21 (ID 3)

Nefrectomía parcial por hidatidosis renal.

Grillo, CD; Calabria, P; Vazquez Avila, L; Frattini, G; Pantaleno, M; Castorina, A

V-22 (ID 128)

Laser Holmium ¿Como se usa?

Cha, ML; Bornia, JE; Tosolini, E; Silva, E; Molina, H; Quintana Sabao, E

RETIRO C

16:30 – 17:45

PRESENTACIÓN DE VIDEOS Y PREMIO – SESIÓN 14

Endourología y litiasis

Jurado: *Dr. Roberto Hernández - Dr. Ubaldo Iturralde
Dr. Miguel Podestá*

Moderadores: *Dr. Antonio Villamil – Dr. Osvaldo Rescala Ferrari*

V-23 (ID 215)

CÓMO REALIZAR UNA DILATACIÓN CON BALON RECUBIERTO DE PACLITAXEL/DEXTRAN PARA ESTENOSIS URETERAL. PROCEDIMIENTO PASO A PASO.

Contreras, P; Rico, L; Banda Ramos, L; Diaz Zorita, V; Sabeh Hamdan, P; Ameri, C

V-24 (ID 102)

Mini-NLP Redpine: Innovación descartable en nefrolitotomía percutánea con aspiración

Punte Menendez, T; Vega Sepulveda, F; Aguila Barrera, F

V-25 (ID 82)

Fragmentación y aspiración simultánea: El rol del Trilogy en litiasis compleja. Técnica quirúrgica en patología litiasica

Salinas fernandez, LE; Garcia de Palomera, JI; Sicher, L; Sanguinetti, H; Aguilar, J; Bernardo, N

V-26 (ID 67)

Cirugía híbrida en litiasis reno-ureterales: una opción terapéutica más, en la búsqueda del "stone free".

López Schietekat, R; Ternavasio, FJ; Rovalletti, G; Saavedra, R; Djivelekian, N; Attar, J

V-27 (ID 19)

Uso de verde indocianina para ureterografía fluorescente para identificación ureteral en cirugía laparoscópica abdominal.

Maqueda Vocos, M; Nolazco, I; Magadan, M; Serra, I; Moncalvo, G; Rozanec, J

PRESENTACIÓN DE TRABAJOS CIENTÍFICOS JUEVES 4 DE SEPTIEMBRE

RETIRO C

17:45 – 19:45

PRESENTACIÓN ORAL DE TRABAJOS TEMAS RECOMENDADOS Y PREMIO - SESIÓN 15

Endourología y litiasis, laparoscopia

Jurado: *Dr. Leandro Capiel - Dr. Diego Ghisini - Dr. Jorge Labrador*

Moderadores: *Dr. Carlos Acosta Güemes - Dr. Fernando Santomil*

O-66 (ID 7)

Resultados iniciales de las primeras ureteroscopias flexibles con litotricia láser en el Hospital Central Ramón Carrillo de la provincia de San Luis.

Politi Vidal, E; Repetto, E; Kinleiner, P; Peme, S; Odicino, A; Morriello, C

O-67 (ID 173)

Terapia de inversión en pacientes con litiasis renal localizada en el grupo calicial inferior sometidos a litotricia extracorpórea por ondas de choque (LEOC).

Caípe Bedoya, M; Alves, A; Sanguinetti, H; Lopez Silva, M; Bernardo, N

O-68 (ID 207)

Seguridad y efectividad del tratamiento conservador del tumor del tracto urinario superior (UTUC): Nuestra experiencia de 4 años de seguimiento

Banda Ramos, L; Rico, L; Contreras, P; Rios Pita, H; Blas, L; Ameri, C

O-69 (ID 208)

Laser de Holmium con modalidad de pulso Magneto versus Laser de Fibra de Tulio en el tratamiento de litiasis renales con vainas de acceso ureteral flexible y navegable

Rico, L; Banda Ramos, L; Filgueira, G; Soldano, J; Blas, L; Contreras, P

O-70 (ID 250)

Factores predictores de falla en el ascenso del ureteroscopio en el tratamiento de litiasis ureterales.

Sosa, AM; Rico, L; Marquez, MJ; Banda Ramos, LP; Blas, L; Contreras, PN

O-71 (ID 23)

Manejo de grandes masas litiasicas en el Hospital de Alta Complejidad de Formosa

Biffi, G; Urday, N; Albornoz, G; Irala, E; Luco Montero, R; Wirz, W

O-72 (ID 176)

Evaluación de la eficacia y seguridad del uso de furosemida como adyuvante posterior a la ureteroscopia con litotricia láser de holmium en pacientes con litiasis renal: estudio prospectivo, aleatorizado y doble ciego.

Caípe Bedoya, M; Alves, A; Sanguinetti, H; Bernardo, N

O-73 (ID 185)

“¿Por qué no pudimos entrar?” Factores asociados al fracaso en el acceso ureteral

Alves, AK; Caípe Bedoya, M; Lopez Silva, M; Sanguinetti, H; Bernardo, N

O-74 (ID 236)

Experiencia inicial con el uso de balón recubierto con fármaco para el tratamiento de estenosis en la anastomosis ureteroileal

Rico, L; Banda Ramos, L; Alvarez Jaramillo, J; Sabeh Hamdan, P; Blas, L; Contreras, P

O-75 (ID 232)

Litiasis urinaria en niños y adolescentes: aportes de un abordaje multidisciplinario

Colucci Camusso, G; Bianco, E; Zunino, M; Bettendorff, C; Sentagne, A

O-76 (ID 53)

o-RPLND vs. mi-RPLND: Análisis de resultados perioperatorios en pacientes con cáncer testicular metastásico.

Rendón, A; García Marchiñena, P; Jurado, A; Mahnic, F; Samoje-den, C

O-77 (ID 93)

La video asistencia como herramienta para el aprendizaje de laparoscopia

Cerda, M

SALÓN LA PAMPA

17:45 – 19:45

PRESENTACIÓN DE VIDEOS Y PREMIO - SESIÓN 16

Endourología y litiasis, Cirugía reconstructiva, Urodinamia y Urología Feminina

Oncología, Hiperplasia prostática benigna, Enfermedades Prostáticas No Oncológicas

Cirugía Laparoscópica

Jurado: *Dr. Roberto Hernández - Dr. Ubaldo Iturralde - Dr. Miguel Podestà*

Moderadores: *Dr. Daniel Angeloni - Dr. Carlos Romeo*

V-28 (ID 41)

“The Rolling Stone”, presentación de un caso clínico de DIU migrado a vejiga.

Del Villar, M; Nazar, J; Jofre, M; Figueroa, N

V-29 (ID 2)

FANS en acción, el paso a paso en el uso de la vaina ureteral flexible con succión (Flexible And Navigable ureteral access Sheath) en una ureteroscopia flexible

Politi Vidal, E; Repetto, E; Peme, S; Kinleiner, P

V-30 (ID 256)

Colocación de sling uretral masculino transobturador como tratamiento de la incontinencia urinaria post-prostatectomía radical.

Gaona, VA; Álvarez de Toledo, I; Fernandez Alberti, J; Hernández Sánchez, A; Featherston, M

V-31 (ID 149)

SLING TOT: ABORDAJE QUIRÚRGICO PARA LA INCONTINENCIA DE ORINA DE ESFUERZO

Vettulo, ML; Munoz, GE; Zucchi, JA; Guevara, GA; Capponi, N

V-32 (ID 181)

Rescate laparoscópico de recidiva retroperitoneal de carcinoma renal

Monzalvo, K; Gomez, M; Romeo, L

PRESENTACIÓN DE TRABAJOS CIENTÍFICOS JUEVES 4 DE SEPTIEMBRE

V-33 (ID 84)

Marcación Próstata para biopsias por fusión, El Rol del urólogo frente a una necesidad

Sanhueza Roman, J; Schaub, A; Benitez, A; Gurovic, J; Olmedo, T; Acevedo, C

V-34 (ID 142)

Ablación prostática láser transperineal. Video Paso a paso en el tratamiento de la hiperplasia prostática benigna

Vazquez, SC; Caradonti, M; Acosta, M; Toledo, E; Andrade, F; Del Re, N

V-35 (ID 252)

Drenaje percutáneo transgluteo de absceso prostático: una alternativa en la era de gérmenes multirresistentes

Gregorio Beruti, M; Richards, T; Percovich, F; Rodriguez Olivieri, M; Angeloni, B; Collavini, M

V-36 (ID 51)

Tratamiento endoscópico de quiste Mülleriano en adulto joven con obstrucción infravesical

Farias, IA; Renero, AI; Palavecino Arroyo, EA; Garde, G; Romanelli, FR; Trobbiani, JI

V-37 (ID 171)

Adenomectomia Prostática Laparoscopia Asistida por Robot Da Vinci

Alvarez, JM; Menendez, N; Fernandez, M; Mieggi, M; Cuellar, L; Alvarez, JM

PRESENTACIÓN DE TRABAJOS CIENTÍFICOS VIERNES 5 DE SEPTIEMBRE

SALÓN LA PAMPA

08:00 – 10:00

PRESENTACIÓN DE VIDEOS - SESIÓN 17

Cirugía laparoscópica

Moderadores: *Dr. Patricio García Marchiñena – Dr. Pablo M. Martínez*

V-38 (ID 235)

Nefrectomía total de riñón pélvico asistida por Robot Da Vinci Xi®

Alvarez, JM; Menendez, N; Mieggi, M; Alvarez, M; Cuellar, L

V-39 (ID 214)

Manejo Laparoscópico De Estenosis De Uréter Distal.

Narambuena, JM; Bianco, E; Pigliacampo, M; Rago Panza, S; Bertran, M; Belisle, D

V-40 (ID 157)

LINFADENECTOMÍA INGUINAL LAPAROSCÓPICA EN CÁNCER DE PENE “TÉCNICA QUIRÚRGICA DE ABORDAJE PROFUNDO”

Modina, PEN; David, C; Dipatto, F; Bergero, M

V-41 (ID 155)

Reemplazo Ureteral Laparoscópico con apéndice en paciente con estenosis ureteral extensa posterior a neovejiga ileal

Abuchaibe, M; Romeo, A; Favre, G; Mahnic, F

V-42 (ID 151)

Cistectomía radical + Bricker video laparoscópico intracorpóreo con preservación de órganos sexuales

Bovino Mattanó, F; Featherston, M; Palafox Rodriguez, MH; Rodriguez, SA; Cordo Giovino, SC; Gargiulo, ED

V-43 (ID 146)

Nefrectomía parcial de tumor endofítico en riñón en herradura

pigliacampo, m; Belisle, D; Rago Panza, S

V-44 (ID 71)

Nefrectomía Parcial asistida por Robot Da Vinci Xi con ecografía intraoperatoria

Alvarez, JM; Menendez, N; Mieggi, M; Alvarez, M; Cuellar, L

RETIRO C

11:00 – 12:30

PRESENTACIÓN DE TEMAS LIBRES - SESIÓN 18

Medicina Sexual, Fertilidad Masculina, Enfermedades Prostáticas No Oncológicas

Endourología y litiasis, Calidad de Vida en Urología

Moderadores: *Dr. Claudio Rosenfeld – Dra. Carolina Viedma*

O-78 (ID 196)

Complicaciones en Implante de Prótesis de Pene: análisis retrospectivo de una serie institucional.

Claa Reigert, MV; Layus, O; Dalvit, M

O-79 (ID 122)

Anticoncepción quirúrgica en la práctica institucional: un análisis comparativo entre vasectomías y salpinguectomías

Yoverno, F; Guerrini, D; Fonseca, R; Vertanessian, J; Cassani, F; Amuchastegui, D

O-80 (ID 78)

Técnica REZUM para manejo del adenoma de próstata en casos seleccionados, superamos los 100 casos nuestra experiencia y descripción de la técnica

martinez mansur, r; soldano, f; lasgoity, f

O-81 (ID 229)

¿Es el sistema de succión directa en el ureteroscopio la solución para la ureteroscopia flexible sin vaina de acceso ureteral y sin catéter doble jota previo?

Rico, L; Banda Ramos, L; Alvarez Jaramillo, J; Blas, L; Contreras, P

O-82 (ID 76)

LITOTRIZIA LASER CON EQUIPO AURIGA 30 NUESTRA EXPERIENCIA EN 150 CASOS

martinez mansur, r; soldano, f; lasgoity, f

O-83 (ID 38)

Experiencia inicial en enucleación prostática con láser Holmium (HoLEP)

Cuellar, L; Menendez, N; Mieggi, M; Alvarez, JM; Alvarez, JM

O-84 (ID 30)

¿Es necesario disponer de un resectoscopio 24 fr en toda resección transuretral?

Lopez Fontana, R; Lopez Fontana, G; Ballesty, P; Lopez Laur, JD

O-85 (ID 73)

POSTECTOMIA EN ADULTOS. ¿MEJORA LA CALIDAD SEXUAL? ESTUDIO RETROSPECTIVO.

Quintna Sabao, ME; Bornia, J; Silva, E; Tosolini, E

RETIRO C

12:30 – 14:30

PRESENTACIÓN DE TEMAS LIBRES - SESIÓN 19

Trasplantes, Oncología, Cirugía reconstructiva

Moderadores: *Dr. Alejandro Acquisgrana – Dr. Pablo F. Martínez*

O-86 (ID 139)

Estrategias para Reducir Tiempo de Isquemia en Trasplante Renal en el Medio Público

de Olazabal, M; Battle Casas, M; Moulin, L

O-87 (ID 138)

Resultado de 10 años de Aplicación de Modificación de Reimplante Ureterovesical por vía Extravesical en el Trasplante Renal

de Olazabal, M; Battle Casas, M; Moulin, L; Battle Casas, V; Farre, L

O-88 (ID 262)

PET PSMA EN ESTADIFICACIÓN: ¿NUESTRAS CONDUCTAS SON CORRECTAS ANTE FALSOS POSITIVOS?

Eguia, SC; Rios Pita, H; Ringa, M; Vitagliano, G

O-89 (ID 223)

CÁNCER DE TESTÍCULO. EXPERIENCIA EN NUESTRO SERVICIO EN LOS ÚLTIMOS 5 AÑOS.

Blanco, AL; Yaber, F; Depaoli, PE; Suarez, MA; Yaber, F; Yaber, F

O-90 (ID 55)

Cáncer de pene en Formosa: abordaje quirúrgico y pronóstico en una serie retrospectiva (2020–2025)

Irala, E; Urday, N; Alborno, G; Biffi, G; Luco, R; Wirz, W

PRESENTACIÓN DE TRABAJOS CIENTÍFICOS VIERNES 5 DE SEPTIEMBRE

O-91 (ID 44)

Primeros pasos en biopsia prostática por fusión en Mar del Plata
Mieghi, M; Alvarez, M; Cuellar, L; Moliné, G; Mutka, T; Fernández, MD

O-92 (ID 228)

Evaluación del Conjunto de Resultados Centrales para la Cirugía de Afirmación de Género Genital Masculinizante: cómo y cuándo
Giraldo Aristizabal, C; Belinky, J; Vallinga, MS; Philippine J, R; Matteo, A; Bouman, WP

O-93 (ID 210)

Impacto en los resultados de la uretroplastia en pacientes previamente irradiados por cáncer de próstata
Samojeden Alsina, CD; Scherñuk, J; Tirapegui, F; Favre, G

O-94 (ID 191)

Sobrevida libre de recaídas en pacientes con escisión y anastomosis primaria con o sin historia de radioterapia prostática
Bergadá, L; Scherñuk, JC; Tirapegui, F; Favre, G

O-95 (ID 211)

Implementación progresiva de cirugía laparoscópica en un servicio urológico tradicional: experiencia del Sanatorio Adventista del Plata (2017-2024)
Audisio, L; Britez, L; Bonzi, L; Perales, H

SALÓN RETIRO C

14:30 – 15:45

PRESENTACIÓN DE TEMAS LIBRES - SESIÓN 20

Uropediatría, Urodinamia y Urología Femenina, Otros, Infecciones

Moderadores: *Dra. Camila Scorticati -*

Dr. Ignacio Tobía González

O-97 (ID 110)

Comparación entre la flujometría libre y la fase de vaciado en el estudio urodinámico: análisis de la interferencia del catéter y su relevancia clínica

Cordo Giovino, SC; Valentini, M; Palafox, MH; Bovino Mattano, F; Rodriguez, S; Gargiullo, E

O-98 (ID 162)

Nefrostomía percutánea radioguiada. Nuestra experiencia.
Massa, M; Gramajo Feijoo, M; Palma, L; Haime, S; Graziano, C

O-99 (ID 136)

INFORME PRELIMINAR DE NUESTRA EXPERIENCIA EN POSTIOPLASTIA CON SUTURA MECÁNICA. CEMIC – SDV.

Percovich, FG; Finkelstein, J; Gregorio Beruti, M; Angeloni, B; Richards, N; Capiel, L

O-100 (ID)

Tendencias de Cumplimiento en el Seguimiento Pos-Vasectomía: Un Análisis Multicéntrico y Perspectivas Nacionales
Perdomo Carricart, M; Porscheng, N; Ulacia, MD; Ferreyra, C; Deluca, A; Rossi, PC

O-101 (ID 227)

Redesbridamiento y Mortalidad en Gangrena de Fournier: Factores de riesgo en una serie retrospectiva
Regadío, JP; Piccini, M; Pilot, M; Linares, G; Rigo, S; Albino, G

O-102 (ID 156)

Factores de riesgo urológicos para el desarrollo de infecciones por gérmenes multirresistentes
Soria Hanna, JP; Rigo, S; Garay, A; Regadío, JP; Cónsoli, M; Albino, G

Hiperplasia prostática benigna

TANSILOPROST
Tamsulosina

Ludasterin[®]
Dutasterida

TANSILOPROST Retard[®]
Tamsulosina

TADAL 5[®]
Tadalafilo

TANSILOPROST Duo[®]
Tamsulosina + Dutasterida

FINASTERIN[®]
Finasterida

TANSILOPROST Sec[®]
Tamsulosina + Solifenacina

FOSFOMIK[®]
Terazosina



**Pensando
en tu salud**

Prostoklar

TAMSULOSINA 0,4 mg

Liberación Controlada en la terapia de la HPB



- ✓ Sistema de liberación controlada que proporciona un efecto gradual ideal
- ✓ Reduce los valores de la IPSS en los pacientes con HPB
- ✓ Mejora los LUTS y la disfunción sexual en los pacientes con HPB
- ✓ Resuelve la sintomatología de disfunción sexual
- ✓ Mejora significativamente la calidad de vida, especialmente la molestia producida por los síntomas urinarios
- ✓ Cómoda posología
- ✓ Óptima tolerabilidad

Fórmula:

Tamsulosina clorhidrato 0,40 mg.

Presentaciones:

30 y 60 comprimidos de liberación prolongada



Prostoklar Duo

TAMSULOSINA + DUTASTERIDE

DOBLE ACCIÓN
LIBERADORA EN HPB



FÓRMULA

Cada cápsula de liberación controlada contiene:
Tamsulosina clorhidrato 0,40 mg; Dutasteride 0,50 mg.

PRESENTACIÓN

30 cápsulas
de liberación controlada.



Información completa para prescribir
Material para uso exclusivo del Profesional facultado
para prescribir o dispensar medicamentos.
Prohibida su entrega a pacientes, consumidores
y/o el público en general.



Baliarda
Vida con salud
www.baliarda.com.ar



Línea Urológica

CASASCO

 **uralosCR**
TAMSULOSINA

 **Perdural**[®]
TADALAFIL 5 · 20 MG

 **UROVAL**[®]
MIRABEGRON

Solifen^S
SOLFENACINA 5-10 mg

URALOS
MAX
TAMSULOSINA
SOLFENACINA

PLENUR[®]
DUTASTERIDE

Rexner[®]
CIPROFLOXACINA



UROVAL[®]

MIRABEGRON



50 mg

30 comprimidos
recubiertos de
liberación prolongada

25 mg

30 comprimidos
recubiertos de
liberación prolongada



Nueva opción a los anticolinérgicos

- EFECTIVIDAD DEMOSTRADA
- EXCELENTE TOLERABILIDAD
- MEJOR ADHERENCIA AL TRATAMIENTO

 **CASASCO**

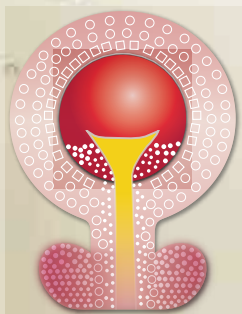
EFICACIA Y SEGURIDAD EN HPB

UralosCR

TAMSULOSINA



30
COMPRIMIDOS RECUBIERTOS
DE LIBERACIÓN PROLONGADA



URALOS[®] MAX

TAMSULOSINA
SOLIFENACINA

MÁXIMO CONTROL DE LA URGENCIA MICCIONAL EN PACIENTES CON HPB



1
TOMA
DIARIA

30
COMPRIMIDOS
RECUBIERTOS
DE LIBERACIÓN
PROLONGADA



CASASCO



Un nuevo concepto para el tratamiento radiante en cáncer de próstata

Radiocirugía ablativa (SBRT/SABR) en cancer de prostata

La SBRT/SABR (Radiocirugía Estereotactica Extracraneal) o Radiocirugía Ablativa (según su denominación en inglés) es la irradiación de la próstata, con técnica de radioterapia de intensidad modulada volumétrica (VMAT) mediante guía por imágenes (IGRT) en 5 fracciones de tratamiento en días alternos, a diferencia de un tratamiento clásico de IMRT que se realiza de 20 a 40 aplicaciones diarias.

¿ Que pacientes son candidatos a un tratamiento de SBRT/SABR de Próstata?

Pacientes con diagnóstico de Cáncer de Próstata, con enfermedad localizada.

El médico Radioncólogo que reciba al paciente en consulta con diagnóstico de Cáncer de Próstata, definirá si el mismo se beneficiara de un tratamiento de SBRT/SABR de próstata en 5 fracciones.

Al momento de definir este tratamiento, el Radioncólogo estará en contacto directo con el especialista urólogo para elegir en forma conjunta la mejor opción para el paciente en consulta.

NUEVO

exome®

APALUTAMIDA 60mg



Presentación: envase conteniendo 120 comprimidos recubiertos de 60 mg¹.

Siguiendo pautas internacionales, el producto (Exome)® se encuentra adherido a un Plan de Gestión de Riesgo (PGR) aprobado por la ANMAT. Ante cualquier consulta contactar al Departamento de Farmacovigilancia Gador a farmacovigilancia@gador.com o al 0-800-220-2273 (CARE).

Referencias: 1. Prospecto EXOME. Fecha de última actualización: septiembre de 2021.



Para más información
sobre EXOME®
visite www.gador.com

Información exclusiva para profesionales de la salud,
prohibida la reproducción total o parcial de estos contenidos
sin autorización de Gador S.A.

 Gador

Investigamos,
producimos
y distribuimos
**medicamentos
de excelencia
con los más altos
estándares
de calidad**



**para que nunca
dejes de ponerte
metas nuevas.**

Queremos que tu vida
mejore todos los días.



ANIVERSARIO 1940 - 2025

 **Gador**
Al cuidado de la vida

Momentum[®] Plus

Tamsulosina HCL 0,4 mg • Tadalafilo 5 mg

NUEVO EN HPB

Una fórmula sinérgica
para máximos resultados

**Un solo tratamiento,
múltiples beneficios.**



 Innovación
farmacéutica

TECNOLOGÍA DE
MICROPELLETS

Diseño Bifásico

UROLOGIA

 LABORATORIOS
PANALAB



MultiPulse HoPLUS 3^{ra} Gen.

La fusión de la tecnología láser y de morcelación

Es un dispositivo láser de holmio de alta potencia ideal para el tratamiento quirúrgico de la **hiperplasia benigna de próstata (HBP)** y para tratamientos endoscópicos de la **litroticia**.

Módulo de morcelación integrado

100W

150W

MultiPulse HO 35W

Láser de holmio especialmente diseñado para la fragmentación endoscópica de cálculos urinarios



MultiCut Solo

La herramienta compatible para la morcelación después de todo tipo de enucleación prostática



PROLONGUE LA SUPERVIVENCIA Y RETRASE LA PROGRESIÓN^{1,2}

Para pacientes con mCSPC² y nmCRPC¹

Referencias: 1. Smith MR, et al. N Engl J Med. 2018 Apr 12; 378 (15):1408-1418. 2. Chi, KN et al. ASCO-GU 2021. Oral Presentation #11
Material exclusivo para uso del profesional médico

02.2025 // CP-500647

Para consultas, solicitudes, pedidos de búsquedas bibliográficas, reporte de eventos adversos y/o reclamos de calidad, por favor comunicarse a:

ARGENTINA

InfocenterLAS@its.jnj.com

0800 122 0238

**Innovative Medicine
InfoCenter**

innovativemedicine.jnj.com/latam



Acceda a los prospectos de Erleada® aprobados en Argentina escaneando los códigos QR en su dispositivo móvil. Puede también acceder a la información para prescribir en la sección de productos de nuestra página web: www.innovationmedicine.jnj.com/latam

Para asesoramiento y más información respecto al programa, comunicarse de lunes a viernes:

ARGENTINA

PSPArgentina@programaesencial.com

0800 777 0343

Programa Esencial

Pacientesje.com

Johnson & Johnson

DIVISIÓN

Urología



consultas@b-acher.com.ar





Escaneá el código QR y
obtené más información.

Línea Ecógrafos Blanco y Negro

DP-10 PW / DP-30 Power

Los modelos de entrada de la línea blanco y negro, **Mindray DP-10** con PW (Doppler Pulsado) y **Mindray DP-30** que le suma Power Doppler (Power Angio), le proporciona más posibilidades en diversas aplicaciones clínicas, pasando por urología hasta gineco-obstetricia. Junto con sus tecnologías avanzadas de imagen y una amplia gama de transductores, esta generación eleva a su clínica médica al siguiente nivel.



Características Generales

- Almacenamiento: 500 GB
- Peso: apróx. 5.4 kg.
- Monitor: 12.1" LCD
- Monitor ajustable con inclinación de 30°
- 2 USB

Excelente calidad de imagen

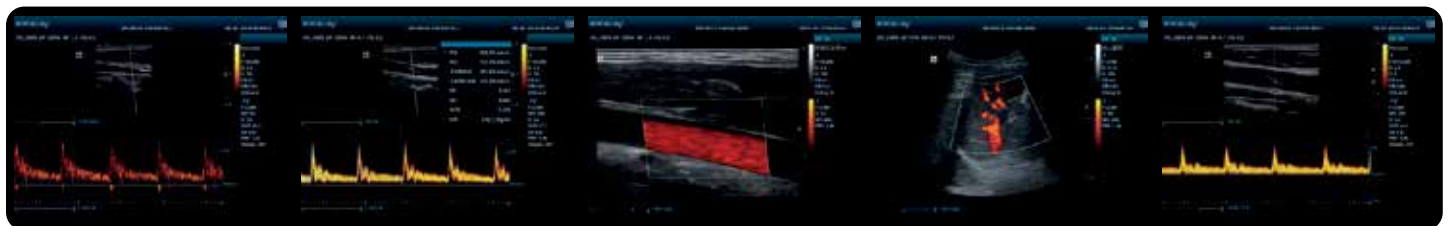
- Phase Shift Tissue Harmonic Imaging
- iClear: imágenes adaptativas con supresión de speckle

Amplia gama de aplicaciones

- Modos de examen: B, Color, PW, Power, M
- Variedad de transductores: Convexo, Lineal y Endorectal entre otros.

Flujo de trabajo acelerado

- iTouch: optimización rápida de imágenes con un solo toque
- iZoom: expansión instantánea de imágenes de pantalla completa con un botón
- Batería opcional



HIPERPLASIA PROSTÁTICA BENIGNA

Sulos®
TAMSULOSINA



Presentación

Tamsulosina 0,4 mg
x 30 cápsulas de liberación controlada

PAMI 100%
INSUP



- Sulos® es de primera elección por eficacia y seguridad en el tratamiento de la HPB.

LINUS
DUTASTERIDE



Presentación

Dutasteride 0,5 mg
x 30 comprimidos

PAMI 100%
INSUP



- Una nueva dimensión en el tratamiento de la Hiperplasia Prostática Benigna (HPB).

LINUS duo®
Dutasteride + Tamsulosina



Presentación

Dutasteride 0,5 mg
Tamsulosina 0,4 mg
x 30 cápsulas

PAMI 100%
INSUP



- La combinación segura y eficaz para tratamiento de la HPB

NUEVO HUTUS®

enzalutamida

40 mg cápsulas blandas

Presentación



Nuestro porfolio en Urología:

CarciVac®
VACUNA ONCO BCG
Bacilo Calmette-Guérin

URODIF DÚO
Dutasterida + Tamsulosina Clorhidrato

Kestava®
ACETATO DE ABIRATERONA

mitotie
mitomicina

Bialko®
pazopanib

SINRESOR
Ácido Zeletrónico

androstat
Ciproterona acetato

Flutrax®
flutamida

bidrostat
bicarutamida

Donataxel®
docetaxel

GOMBRICH®
CABAZITAXEL



Para visualizar el prospecto completo escanear el siguiente código QR o ingresar a www.bioprofarma-bago.com.ar

Terrada 1270 | C1416ARD | C.A.B.A. | Argentina
Tel.: (+54 11) 4016 6200
farmacovigilancia@bioprofarma.com
www.bioprofarma-bago.com.ar

Bioprofarma
Bagó

WHEN IMAGINATION MEETS TECHNOLOGY



MORENOVA PRO



INTEGRA



MORENOVA DT



SIMPOSIO PATROCINADO POR NOVARTIS

Radioligandos en Cáncer de Próstata: LA ERA DE LA MEDICINA DE PRECISIÓN

Rodrigo Sanchez

Oncólogo clínico
Hospital Militar

Wenceslao Villamil

Urólogo
Hospital Italiano

Silvina Racioppi

Médica Nuclear
Instituto Alexander Fleming

4 de Septiembre
de 16:45 a 17:30 hs

Sheraton Buenos Aires Hotel & Convention center

Si desea más información sobre terapia de radioligandos dirigida al PSMA
y/o quiere ser contactado por el departamento médico de Novartis:

HAGA CLIC AQUÍ

Contenido para uso exclusivo del profesional de la salud. Prohibida su exhibición y/o entrega a pacientes, consumidores y/o al público en general.



SAU 100
AÑOS

1923 - 2023 | SOCIEDAD ARGENTINA DE UROLOGÍA

3, 4 y 5
Septiembre

SIMPOSIO FINANCIERO

"Finanzas saludables: estrategia y planificación inteligente"

CONGRESO DE UROLOGÍA 62º Congreso Argentino de Urología



**Cira
Torres**



**Débora
Souto**



**Lucas
Lombardo**
*Idóneo
Director de Inversiones
Croma*



**Andrea
Brizuela**



**Natalia
Reyes**




04 de Septiembre // 12:30hs a 13:30hs

Sheraton Buenos Aires Hotel & Convention Center

Salón Retiro AB

Cupo limitado

Reserva tu lugar con anticipación

 **Charla Post-Congreso // 27 de Septiembre - 10hs**

